

**Caja de Ingenieros 2,
Fondo de Pensiones**

Cuentas anuales del ejercicio
terminado el 31 de diciembre de
2024 e informe de gestión,
junto con el informe de auditoría
Independiente

INFORME DE AUDITORÍA DE CUENTAS ANUALES EMITIDO POR UN AUDITOR INDEPENDIENTE

A los Partícipes de Caja de Ingenieros 2, Fondo de Pensiones, por encargo de la Entidad Promotora del Fondo:

Opinión

Hemos auditado las cuentas anuales de Caja de Ingenieros 2, Fondo de Pensiones (en adelante, el Fondo), que comprenden el balance a 31 de diciembre de 2024, la cuenta de pérdidas y ganancias, el estado de cambios en el patrimonio neto, el estado de flujos de efectivo y la memoria correspondientes al ejercicio terminado en dicha fecha.

En nuestra opinión, las cuentas anuales adjuntas expresan, en todos los aspectos significativos, la imagen fiel del patrimonio y de la situación financiera del Fondo a 31 de diciembre de 2024, así como de sus resultados y flujos de efectivo correspondientes al ejercicio terminado en dicha fecha, de conformidad con el marco normativo de información financiera que resulta de aplicación (que se identifica en la nota 2.a de la memoria) y, en particular, con los principios y criterios contables contenidos en el mismo.

Fundamento de la opinión

Hemos llevado a cabo nuestra auditoría de conformidad con la normativa reguladora de la actividad de auditoría de cuentas vigente en España. Nuestras responsabilidades de acuerdo con dichas normas se describen más adelante en la sección *Responsabilidades del auditor en relación con la auditoría de las cuentas anuales* de nuestro informe.

Somos independientes del Fondo de conformidad con los requerimientos de ética, incluidos los de independencia, que son aplicables a nuestra auditoría de las cuentas anuales en España según lo exigido por la normativa reguladora de la actividad de auditoría de cuentas. En este sentido, no hemos prestado servicios distintos a los de la auditoría de cuentas ni han concurrido situaciones o circunstancias que, de acuerdo con lo establecido en la citada normativa reguladora, hayan afectado a la necesaria independencia de modo que se haya visto comprometida.

Consideramos que la evidencia de auditoría que hemos obtenido proporciona una base suficiente y adecuada para nuestra opinión.

Aspectos más relevantes de la auditoría

Los aspectos más relevantes de la auditoría son aquellos que, según nuestro juicio profesional, han sido considerados como los riesgos de incorrección material más significativos en nuestra auditoría de las cuentas anuales del periodo actual. Estos riesgos han sido tratados en el contexto de nuestra auditoría de las cuentas anuales en su conjunto, y en la formación de nuestra opinión sobre estas, y no expresamos una opinión por separado sobre esos riesgos.

Existencia y valoración de las inversiones financieras

Descripción

Tal y como se describe en la nota 1 de la memoria adjunta, las contribuciones que se realizan en los planes de pensiones se integran necesariamente en el Fondo para ser gestionadas e invertidas en instrumentos financieros y otros bienes, por lo que las inversiones financieras suponen un importe significativo del activo del Fondo al 31 de diciembre de 2024 (véanse notas 3 y 4). Por este motivo, y considerando la relevancia de dichas inversiones sobre su patrimonio y, consecuentemente, sobre el valor liquidativo del Plan de Pensiones integrado en el Fondo, hemos identificado la existencia y valoración de las inversiones financieras como aspectos más relevantes en nuestra auditoría.

Procedimientos aplicados en la auditoría

Con el fin de diseñar procedimientos de auditoría que sean adecuados, hemos obtenido conocimiento del control interno relevante para la auditoría mediante el entendimiento de los procesos y criterios utilizados por la Sociedad Gestora y, en particular, en relación a la existencia y valoración de las inversiones financieras del Fondo.

Nuestros procedimientos de auditoría para abordar este aspecto han incluido, entre otros, la obtención de confirmaciones de la entidad depositaria, de las sociedades gestoras o de las contrapartes, según la naturaleza del instrumento financiero, para verificar la existencia de la totalidad de las posiciones que componen la cartera de inversiones financieras al cierre del ejercicio, así como su concordancia con los registros del Fondo.

Adicionalmente, en relación con la valoración de la citada cartera de inversiones financieras, hemos realizado procedimientos sustantivos de detalle incluyendo, entre otros, el contraste de precios utilizados por la Sociedad Gestora del Fondo con fuente externa o con datos observables de mercado para la totalidad de las posiciones de la cartera de inversiones financieras al 31 de diciembre de 2024.

Por último, hemos evaluado si los desgloses de información incluidos en las notas de las cuentas anuales adjuntas, en relación con este aspecto, resultan adecuados a lo requerido por el marco normativo de información financiera que resulta de aplicación.

Otra información: Informe de gestión

La otra información comprende exclusivamente el informe de gestión del ejercicio 2024, cuya formulación es responsabilidad de los administradores de la Sociedad Gestora del Fondo y no forma parte integrante de las cuentas anuales.

Nuestra opinión de auditoría sobre las cuentas anuales no cubre el informe de gestión. Nuestra responsabilidad sobre el informe de gestión, de conformidad con lo exigido por la normativa reguladora de la actividad de auditoría de cuentas, consiste en evaluar e informar sobre la concordancia del informe de gestión con las cuentas anuales, a partir del conocimiento del Fondo obtenido en la realización de la auditoría de las citadas cuentas, así como en evaluar e informar de si el contenido y presentación del informe de gestión son conformes a la normativa que resulta de aplicación. Si, basándonos en el trabajo que hemos realizado, concluimos que existen incorrecciones materiales, estamos obligados a informar de ello.

Sobre la base del trabajo realizado, según lo descrito en el párrafo anterior, la información que contiene el informe de gestión concuerda con la de las cuentas anuales del ejercicio 2024 y su contenido y presentación son conformes a la normativa que resulta de aplicación.

Responsabilidad de los administradores de la Sociedad Gestora del Fondo en relación con las cuentas anuales

Los administradores de la Sociedad Gestora del Fondo son responsables de formular las cuentas anuales adjuntas, de forma que expresen la imagen fiel del patrimonio, de la situación financiera y de los resultados del Fondo, de conformidad con el marco normativo de información financiera aplicable al Fondo en España, y del control interno que consideren necesario para permitir la preparación de cuentas anuales libres de incorrección material, debida a fraude o error.

En la preparación de las cuentas anuales, los administradores de la Sociedad Gestora del Fondo son responsables de la valoración de la capacidad del Fondo para continuar como empresa en funcionamiento, revelando, según corresponda, las cuestiones relacionadas con empresa en funcionamiento y utilizando el principio contable de empresa en funcionamiento excepto si los administradores de la Sociedad Gestora del Fondo tienen intención de liquidar el Fondo o de cesar sus operaciones, o bien no exista otra alternativa realista.

Los Administradores de la Sociedad Gestora del Fondo son responsables de la supervisión del proceso de elaboración y presentación de las cuentas anuales.


Responsabilidades del auditor en relación con la auditoría de las cuentas anuales

Nuestros objetivos son obtener una seguridad razonable de que las cuentas anuales en su conjunto están libres de incorrección material, debida a fraude o error, y emitir un informe de auditoría que contiene nuestra opinión.

Seguridad razonable es un alto grado de seguridad, pero no garantiza que una auditoría realizada de conformidad con la normativa reguladora de la actividad de auditoría de cuentas vigente en España siempre detecte una incorrección material cuando existe. Las incorrecciones pueden deberse a fraude o error y se consideran materiales si, individualmente o de forma agregada, puede preverse razonablemente que influyan en las decisiones económicas que los usuarios toman basándose en las cuentas anuales.

En el Anexo I de este informe de auditoría se incluye una descripción más detallada de nuestras responsabilidades en relación con la auditoría de las cuentas anuales. Esta descripción que se encuentra en las páginas 5 y 6 es parte integrante de nuestro informe de auditoría.

DELOITTE AUDITORES, S.L.
Inscrita en el R.O.A.C. nº S0692


Javier Pinilla Moreno
Inscrito en el R.O.A.C. nº 23970

4 de abril de 2025

Col·legi
de Censors Jurats
de Comptes
de Catalunya

DELOITTE
AUDITORES, S.L.

2025 Núm. 20/25/07955

IMPORT COL·LEGIAL: 96,00 EUR
Informe d'auditoria de comptes subjecte
a la normativa d'auditoria de comptes
espanyola o internacional

Anexo I de nuestro informe de auditoría

Adicionalmente a lo incluido en nuestro informe de auditoría, en este Anexo incluimos nuestras responsabilidades respecto a la auditoría de las cuentas anuales.

Responsabilidades del auditor en relación con la auditoría de las cuentas anuales

Como parte de una auditoría de conformidad con la normativa reguladora de la actividad de auditoría de cuentas vigente en España, aplicamos nuestro juicio profesional y mantenemos una actitud de escepticismo profesional durante toda la auditoría. También:

- Identificamos y valoramos los riesgos de incorrección material en las cuentas anuales, debida a fraude o error, diseñamos y aplicamos procedimientos de auditoría para responder a dichos riesgos y obtenemos evidencia de auditoría suficiente y adecuada para proporcionar una base para nuestra opinión. El riesgo de no detectar una incorrección material debida a fraude es más elevado que en el caso de una incorrección material debida a error, ya que el fraude puede implicar colusión, falsificación, omisiones deliberadas, manifestaciones intencionadamente erróneas, o la elusión del control interno.
- Obtenemos conocimiento del control interno relevante para la auditoría con el fin de diseñar procedimientos de auditoría que sean adecuados en función de las circunstancias, y no con la finalidad de expresar una opinión sobre la eficacia del control interno de la Sociedad Gestora del Fondo.
- Evaluamos si las políticas contables aplicadas son adecuadas y la razonabilidad de las estimaciones contables y la correspondiente información revelada por los administradores de la Sociedad Gestora del Fondo.
- Concluimos sobre si es adecuada la utilización, por los administradores de la Sociedad Gestora del Fondo, del principio contable de empresa en funcionamiento y, basándonos en la evidencia de auditoría obtenida, concluimos sobre si existe o no una incertidumbre material relacionada con hechos o con condiciones que pueden generar dudas significativas sobre la capacidad del Fondo para continuar como empresa en funcionamiento. Si concluimos que existe una incertidumbre material, se requiere que llamemos la atención en nuestro informe de auditoría sobre la correspondiente información revelada en las cuentas anuales o, si dichas revelaciones no son adecuadas, que expresemos una opinión modificada. Nuestras conclusiones se basan en la evidencia de auditoría obtenida hasta la fecha de nuestro informe de auditoría. Sin embargo, los hechos o condiciones futuros pueden ser la causa de que el Fondo deje de ser una empresa en funcionamiento.

- Evaluamos la presentación global, la estructura y el contenido de las cuentas anuales, incluida la información revelada, y si las cuentas anuales representan las transacciones y hechos subyacentes de un modo que logran expresar la imagen fiel.

Nos comunicamos con los administradores de la Sociedad Gestora del Fondo en relación con, entre otras cuestiones, el alcance y el momento de realización de la auditoría planificados y los hallazgos significativos de la auditoría, así como cualquier deficiencia significativa del control interno que identificamos en el transcurso de la auditoría.

Entre los riesgos significativos que han sido objeto de comunicación a los administradores de la Sociedad Gestora del Fondo, determinamos los que han sido de la mayor significatividad en la auditoría de las cuentas anuales del periodo actual y que son, en consecuencia, los riesgos considerados más significativos.

Describimos esos riesgos en nuestro informe de auditoría salvo que las disposiciones legales o reglamentarias prohíban revelar públicamente la cuestión.



CLASE 8.^a
FINANCIERAS



OP4571663

CAJA DE INGENIEROS 2, FONDO DE PENSIONES

BALANCES AL 31 DE DICIEMBRE DE 2024 Y 2023

(Euros)

ACTIVO	31-12-2024	31-12-2023 (*)	PATRIMONIO NETO Y PASIVO	31-12-2024	31-12-2023 (*)
FONDOS CONSTITUIDOS PENDIENTES DE TRASVASE Y DÉFICIT PENDIENTE DE AMORTIZAR DEL PLAN DE REEQUILIBRIO	-	-	PATRIMONIO NETO	22.912.709,66	26.260.684,65
INVERSIONES	22.385.024,30	24.395.447,54	FONDOS PROPIOS	22.912.709,66	26.260.684,65
Inmobiliarias	-	-	Cuenta de posición de planes	22.912.709,66	26.260.684,65
Terrenos	-	-	Cuenta de participación de fondos inversores	-	-
Edificios y otras construcciones	-	-			
Otras inversiones inmobiliarias	-	-			
Anticipos e inversiones en curso	-	-			
Revalorización de inversiones inmobiliarias	-	-			
Minusvalías de inversiones inmobiliarias (a deducir)	-	-			
Financieras	22.385.024,30	24.395.447,54			
Instrumentos de patrimonio	14.139.326,27	14.717.387,61			
Desembolsos pendientes (a deducir)	-	-			
Valores representativos de deuda	5.726.182,30	5.929.350,30			
Intereses de valores representativos de deuda	55.040,76	55.615,50			
Créditos hipotecarios	-	-			
Créditos concedidos a participes	-	-			
Otros créditos	-	1.042,39			
Intereses de créditos	-	-			
Depósitos y fianzas constituidos	104.425,65	130.152,48			
Depósitos en bancos y entidades de depósito	-	-			
Otras inversiones financieras	-	-			
Derivados	-	-			
Revalorización de inversiones financieras	3.442.945,21	4.232.067,94			
Minusvalías de inversiones financieras (a deducir)	(1.082.895,89)	(670.168,68)			
CUENTA DE PARTICIPACIÓN FONDOS DE PENSIONES ABIERTOS	-	-			
Cuenta de participación de Fondo de Pensiones en Fondo abierto	-	-			
Cuenta de participación de Plan de Pensiones de empleo en Fondo abierto	-	-			
DERECHOS DE REEMBOLSO DERIVADOS DE CONTRATOS DE SEGURO EN PODER DE ASEGURADORES	-	-			
Derechos de reembolso por Provisión Matemática	-	-			
Derechos de reembolso por provisión para prestaciones	-	-			
Otros derechos de reembolso	-	-			
DEUDORES	49.985,14	46.849,77	PASIVO	46.130,10	48.434,10
Participes, deudores por aportaciones	-	-	PROVISIONES	-	-
Promotores	-	-	ACREEDORES	46.130,10	48.434,10
Deudores por aportaciones	-	5.300,00	Acreedores por prestaciones	-	-
Deudores por transferencia elementos patrimoniales y amortización déficit	-	-	Acreedores por movilizaciones	-	-
Deudores por movilizaciones	-	-	Acreedores por devolución exceso aportación	-	-
Aseguradores	-	-	Aseguradores	-	-
Deudores varios	1.417,67	-	Entidad Gestora	29.622,46	33.342,23
Administraciones Públicas	48.567,47	41.549,77	Entidad Depositaria	3.949,81	4.445,80
Provisiones (a deducir)	-	-	Acreedores por servicios profesionales	3.278,60	2.799,55
TESORERÍA	523.830,32	1.866.821,44	Deudas con entidades de crédito	-	-
Bancos e instituciones de crédito c/c vista	523.830,32	467.038,45	Administraciones Públicas	9.279,23	7.846,52
Bancos e instituciones de crédito c/ ahorro	-	-	Fianzas y depósitos recibidos	-	-
Activos del mercado monetario	-	1.399.782,99	Otras deudas	-	-
AJUSTES POR PERIODIFICACIÓN	-	-	AJUSTES POR PERIODIFICACIÓN	-	-
TOTAL ACTIVO	22.958.839,76	26.309.118,75	TOTAL PATRIMONIO NETO Y PASIVO	22.958.839,76	26.309.118,75

(*) Se presenta, única y exclusivamente, a efectos comparativos.

Las Notas 1 a 9 descritas en la Memoria adjunta forman parte integrante del balance al 31 de diciembre de 2024.



CLASE 8.^a



OP4571664

CAJA DE INGENIEROS 2, FONDO DE PENSIONES

CUENTAS DE PÉRDIDAS Y GANANCIAS CORRESPONDIENTES A LOS EJERCICIOS ANUALES TERMINADOS EL 31 DE DICIEMBRE DE 2024 Y 2023

(Euros)

	2024	2023 (*)
INGRESOS PROPIOS DEL FONDO		
Ingresos de inversiones inmobiliarias	-	-
Ingresos de inversiones financieras	536.115,84	456.605,65
Otros ingresos	12.841,55	16.982,01
	548.957,39	473.587,66
GASTOS DE EXPLOTACIÓN PROPIOS DEL FONDO		
Gastos de inversiones inmobiliarias	-	-
Gastos de inversiones financieras	(93.679,40)	(86.366,22)
Otros gastos	-	(78,19)
	-93.679,40	-86.444,41
OTROS GASTOS DE EXPLOTACIÓN		
Comisiones de la Entidad Gestora	(388.713,58)	(368.197,09)
Comisiones de la Entidad Depositaria	(51.830,31)	(49.094,79)
Servicios exteriores	(3.893,88)	(3.540,30)
Gastos Comisión de Control del Fondo	-	-
Otros gastos	-	-
	(444.437,77)	(420.832,18)
EXCESO DE PROVISIONES	-	-
RESULTADOS DE ENAJENACIÓN DE LAS INVERSIONES		
Resultados por enajenación de inversiones inmobiliarias (+/-)	-	-
Resultados por enajenación de inversiones financieras (+/-)	130.217,65	122.576,57
	130.217,65	122.576,57
VARIACIÓN DEL VALOR RAZONABLE DE INSTRUMENTOS FINANCIEROS		
Variación de valor de inversiones inmobiliarias (+/-)	-	-
Variación de valor de inversiones financieras (+/-)	(248.779,60)	3.122.395,81
	(248.779,60)	3.122.395,81
DIFERENCIAS DE CAMBIO (+/-)	(7.798,00)	(6.061,29)
RESULTADO DEL EJERCICIO	(115.519,73)	3.205.222,16

(*) Se presenta, única y exclusivamente, a efectos comparativos.

Las Notas 1 a 9 descritas en la Memoria adjunta forman parte integrante de la cuenta de pérdidas y ganancias correspondiente al ejercicio anual terminado el 31 de diciembre de 2024.



CLASE 8.ª



OP4571665

CAJA DE INGENIEROS 2, FONDO DE PENSIONES

**ESTADOS DE CAMBIOS EN EL PATRIMONIO NETO CORRESPONDIENTES
A LOS EJERCICIOS ANUALES TERMINADOS EL 31 DE DICIEMBRE DE 2024 Y 2023**

(Euros)

	2024	2023 (*)
Saldos al comienzo del ejercicio	26.260.684,65	22.816.323,81
Entradas:		
Aportaciones	307.914,41	330.655,04
Aportaciones del promotor	-	-
Aportaciones de partícipes	309.094,61	333.395,04
Otras aportaciones	-	-
Aportaciones devueltas (a deducir)	(1.180,20)	(2.740,00)
Movilizaciones procedentes de otros instrumentos de previsión social	1.075.271,69	1.678.357,56
Procedentes de otros Planes de Pensiones	944.416,43	1.513.794,35
Procedentes de Planes de Previsión Asegurados	130.855,26	164.563,21
Procedentes de Planes de Previsión Social Empresarial	-	-
Otros	-	-
Reasignaciones entre subplanes	-	-
Contratos con aseguradoras	-	-
Prestaciones a cargo de aseguradoras	-	-
Movilizaciones y rescates derechos consolidados	-	-
Derechos de reembolso derivados de contratos de seguro a cargo aseguradores	-	-
+ al cierre del ejercicio	-	-
- al comienzo del ejercicio	-	-
Otros derechos de reembolso a cargo de aseguradores	-	-
+ al cierre del ejercicio	-	-
- al comienzo del ejercicio	-	-
Ingresos propios del Plan	-	-
Rentabilidad activos pendientes trasvase	-	-
Rentabilidad por el déficit del Plan de Reequilibrio	-	-
Otros ingresos del Plan	-	-
Resultados del Fondo imputados al Plan	(115.519,73)	3.205.222,16
Beneficios del Fondo imputados al Plan	(115.519,73)	3.205.222,16
Salidas:		
Prestaciones, liquidez y movilización derechos consolidados	(722.741,60)	(424.992,99)
Prestaciones	(722.741,60)	(424.992,99)
Liquidez derechos consolidados por enfermedad y desempleo	-	-
Movilizaciones a otros instrumentos de previsión social	(3.892.899,76)	(1.344.880,93)
A otros Planes de Pensiones	(3.666.519,28)	(1.166.293,44)
A Planes de Previsión Asegurados	(226.380,48)	(178.587,49)
A Planes de Previsión Social Empresarial	-	-
Otros	-	-
Reasignaciones entre subplanes	-	-
Gastos por garantías externas	-	-
Primas de seguro	-	-
Otros gastos por garantías	-	-
Gastos propios del Plan	-	-
Gastos Comisión de Control del Plan	-	-
Gastos por servicios profesionales	-	-
Dotación provisión créditos dudoso cobro Plan	-	-
Otros gastos del Plan	-	-
Resultados del Fondo imputados al Plan	-	-
Pérdidas del Fondo imputadas al Plan	-	-
Saldos al final del ejercicio	22.912.709,66	26.260.684,65

(*) Se presenta, única y exclusivamente, a efectos comparativos.

Las Notas 1 a 9 descritas en la Memoria adjunta forman parte integrante del estado de cambios en el patrimonio neto correspondiente al ejercicio anual terminado el 31 de diciembre de 2024.



CLASE 8.^a



OP4571666

CAJA DE INGENIEROS 2, FONDO DE PENSIONES

ESTADOS DE FLUJOS DE EFECTIVO CORRESPONDIENTES A LOS EJERCICIOS ANUALES TERMINADOS EL 31 DE DICIEMBRE DE 2024 Y DE 2023

(Euros)

	2024	2023 (*)
FLUJOS DE EFECTIVO ACTIVIDADES DE EXPLOTACIÓN	53.102,78	(202.019,58)
Resultado del ejercicio	(115.519,73)	3.205.222,16
Ajustes del resultado	(282.504,22)	(3.571.362,49)
Comisiones de la Entidad Gestora (+)	29.622,46	33.342,23
Comisiones de la Entidad Depositaria (+)	3.949,81	4.445,80
Resultados por bajas y enajenación de instrumentos financieros (+/-)	(130.217,65)	(122.576,57)
Ingresos financieros (-)	(536.115,84)	(456.605,65)
Gastos financieros (+)	93.679,40	86.366,22
Diferencias de cambio (+/-)	7.798,00	6.061,29
Variación del valor razonable de instrumentos financieros (+/-)	248.779,60	(3.122.395,81)
Otros ingresos y gastos (+/-)	-	-
Cambios en cuentas a cobrar y pagar	(36.551,58)	(67.689,27)
Deudores y otras cuentas a cobrar (+/-)	(675,31)	(2.785,81)
Acreedores y otras cuentas a pagar (+/-)	(35.876,27)	(64.903,46)
Otros activos y pasivos (+/-)	-	-
Otros flujos de efectivo de las actividades de explotación	487.678,31	231.810,02
Pagos de intereses (-)	-	-
Cobros de dividendos (+)	217.740,45	203.444,06
Cobros de intereses (+)	207.967,24	84.234,40
Otros pagos (cobros) (-/+)	61.970,62	(55.868,44)
FLUJOS DE EFECTIVO POR ACTIVIDADES DE INVERSIÓN	1.836.361,36	(1.580.306,67)
Pagos por Inversiones (-)	(7.202.033,51)	(9.069.288,76)
Inversiones inmobiliarias	-	-
Instrumentos de patrimonio	(6.298.453,00)	(6.469.951,87)
Valores representativos de deuda	(898.173,86)	(2.594.531,29)
Depósitos bancarios	-	-
Derivados	(5.406,65)	(4.805,60)
Otras inversiones financieras	-	-
Cobros por desinversiones (+)	9.038.394,87	7.488.982,09
Inversiones inmobiliarias	-	-
Instrumentos de patrimonio	7.967.623,60	5.952.824,85
Valores representativos de deuda	1.101.302,67	1.505.419,84
Depósitos bancarios	-	-
Derivados	(30.531,40)	30.737,40
Otras inversiones financieras	-	-
FLUJOS DE EFECTIVO POR OPERACIONES CON PARTÍCIPES	(3.232.455,26)	239.138,68
Aportaciones, prestaciones, movilizaciones	(3.232.455,26)	239.138,68
Aportaciones (+)	307.914,41	330.655,04
Prestaciones (-)	(722.741,60)	(424.992,99)
Movilizaciones (+/-)	(2.817.628,07)	333.476,63
Resultados propios del plan	-	-
Gastos propios del plan (-)	-	-
Ingresos propios del plan (+)	-	-
Otras entradas y salidas (+/-)	-	-
AUMENTO/DISMINUCIÓN NETA DEL EFECTIVO O EQUIVALENTES	(1.342.991,12)	(1.543.187,57)
Efectivo o equivalentes al comienzo del ejercicio	1.866.821,44	3.410.009,01
Efectivo o equivalentes al final del ejercicio	523.830,32	1.866.821,44

(*) Se presenta, única y exclusivamente, a efectos comparativos.

Las Notas 1 a 9 descritas en la Memoria adjunta forman parte integrante del estado de flujos de efectivo correspondiente al ejercicio anual terminado el 31 de diciembre de 2024.



CLASE 8.^a
INSTRUMENTO



OP4571667

Caja de Ingenieros 2, Fondo de Pensiones

Memoria
correspondiente al ejercicio anual terminado
el 31 de diciembre de 2024

1. Reseña del Fondo

Caja de Ingenieros 2, Fondo de Pensiones (en adelante, el Fondo) se constituyó el 2 de junio de 1999. El Fondo se encuentra sujeto a lo dispuesto en el Real Decreto Legislativo 1/2002, de 29 de noviembre, por el que se aprueba el Texto Refundido de la Ley de Regulación de los Planes y Fondos de Pensiones y en lo dispuesto en el Real Decreto 304/2004, de 20 de febrero (en adelante, el Reglamento de Planes y Fondos de Pensiones), y en sus modificaciones posteriores, por el que se reglamenta dicha Ley, y en la restante normativa específica de los Fondos de Pensiones.

El Fondo figura inscrito en el registro especial de Fondos de Pensiones de la Dirección General de Seguros y Fondos de Pensiones con el número F-0645.

El Fondo, que tiene la consideración de cerrado, es un patrimonio creado con el exclusivo objeto de dar cumplimiento a los planes de pensiones que en él se integren. Los planes de pensiones definen el derecho de las personas a cuyo favor se constituyen a percibir prestaciones económicas como resultado del acaecimiento de las contingencias cubiertas. Estas prestaciones no son, en ningún caso, sustitutivas de las preceptivas en el régimen correspondiente de la Seguridad Social, teniendo, en consecuencia, carácter privado y complementario o no de aquellas. Las contribuciones que se realizan en los planes de pensiones se integran necesariamente en el Fondo para ser gestionadas e invertidas en instrumentos financieros y otros bienes. Dada la actividad a la que se dedica el Fondo, el mismo no tiene gastos, activos, provisiones o contingencias de naturaleza medioambiental que pudieran ser significativos en relación con el patrimonio, la situación financiera y los resultados del mismo. Por este motivo no se incluyen desgloses específicos en la presente memoria de las cuentas anuales respecto a la información de cuestiones medioambientales, lo que no necesariamente significa que los riesgos y oportunidades de sostenibilidad en las decisiones de inversión en el marco de su actividad no puedan llegar a ser significativos.

La política de inversión del Fondo se encuentra definida en la declaración comprensiva elaborada por el Órgano de Control del Fondo, con la participación de la Entidad Gestora. En el boletín de adhesión suscrito por el partícipe se señala el lugar y forma en que se podrá acceder a la citada declaración que, en todo caso, deberá hallarse a disposición de los partícipes y beneficiarios.

Según se indica en la Nota 7, la gestión y administración del Fondo están encomendadas a Caixa Enginyers Vida – Caja Ingenieros Vida, Compañía de Seguros y Reaseguros, S.A.U. (en adelante, "Caja Ingenieros Vida"), entidad perteneciente al Grupo Caja de Ingenieros.

Caja Ingenieros Vida tiene un contrato con Caja Ingenieros Gestión, Sociedad Gestora de Instituciones de Inversión Colectiva, S.A.U., en virtud del cual esta última se hace cargo de la gestión discrecional e individualizada de los valores, efectivo y otros instrumentos financieros propiedad de los Fondos de Pensiones gestionados por Caja Ingenieros Vida.

Los valores mobiliarios están bajo la custodia de Caixa de Crèdit dels Enginyers - Caja de Crédito de los Ingenieros, Sociedad Cooperativa de Crédito (en adelante, "Caja de Ingenieros"), Entidad Depositaria del Fondo (véanse Notas 4 y 5).

La titularidad de los recursos afectos al Fondo corresponde a los partícipes y beneficiarios del único Plan de Pensiones integrado en el mismo.

Al 31 de diciembre de 2024, el único Plan de Pensiones integrado en el Fondo era "CI Euromarket RV 75, P.P." (individual y aportación definida) promovido por Caja de Ingenieros (en adelante, la Entidad Promotora).



CLASE 8.^a
CORRESPONDIENTE



OP4571668

a) Régimen de pertenencia y de aportaciones

Podrán acceder a la condición de partícipes todas aquellas personas físicas con capacidad legal para contratar que suscriban el Boletín de Adhesión y efectúen el pago de las aportaciones o trasladen sus derechos económicos al Plan. La pérdida de la condición de partícipe se produce por fallecimiento, por acceder a la situación de beneficiario, por rescatar en su totalidad los derechos consolidados en supuestos excepcionales de liquidez o por movilización de los derechos consolidados a otro instrumento de previsión social, bien por terminación y liquidación del Plan, bien por decisión unilateral del partícipe.

El partícipe podrá realizar aportaciones voluntarias, regulares o extraordinarias, de acuerdo a lo establecido en las especificaciones del Plan y siempre que el importe de las mismas no supere el límite legal. A partir del acceso a la jubilación, el partícipe podrá seguir realizando aportaciones al Plan. No obstante, una vez iniciado el cobro de la prestación, las aportaciones solo podrán destinarse a las contingencias de fallecimiento o dependencia.

En particular, el límite máximo conjunto de reducción de la base imponible a efectos del Impuesto sobre la Renta de las Personas Físicas por aportaciones del partícipe a sistemas de previsión social se encuentra fijado en el menor entre 1.500 euros anuales y el 30% de la suma de los rendimientos netos del trabajo y de actividades económicas percibidos individualmente en el ejercicio. No obstante, se establece que dicho límite se incrementará en: a) 8.500 euros anuales siempre que tal incremento provenga de contribuciones empresariales, o de aportaciones del trabajador al mismo instrumento de previsión social por importe igual o inferior al resultado de aplicar a la respectiva contribución empresarial un coeficiente en función de su cuantía; b) 4.250 euros anuales, siempre que tal incremento provenga de aportaciones a los planes de pensiones sectoriales previstos en la Ley de Regulación de los Planes y Fondos de Pensiones, realizadas por trabajadores por cuenta propia o autónomos que se adhieran a dichos planes por razón de su actividad; aportaciones a los planes de pensiones de empleo simplificados de trabajadores por cuenta propia o autónomos; o de aportaciones propias que el empresario individual o el profesional realice a planes de pensiones de empleo, de los que sea promotor y, además, partícipe o a Mutualidades de Previsión Social de las que sea mutualista, así como las que realice a planes de previsión social empresarial o seguros colectivos de dependencia de los que, a su vez, sea tomador y asegurado. En todo caso, la cuantía máxima de reducción por aplicación de los incrementos anteriores será de 8.500 euros anuales.

b) Contingencias cubiertas

De acuerdo al Reglamento de Especificaciones del Plan las contingencias cubiertas son las siguientes:

1. Jubilación del partícipe o situación asimilable.
2. Invalidez permanente del partícipe en sus grados de incapacidad laboral total para la profesión habitual, incapacidad laboral absoluta para todo trabajo y gran invalidez.
3. Fallecimiento del partícipe o del beneficiario.
4. Dependencia severa o gran dependencia del partícipe.

Por otro lado, y de forma excepcional, los derechos consolidados en los planes de pensiones podrán hacerse efectivos en su totalidad o en parte en los supuestos de enfermedad grave o desempleo de larga duración, de acuerdo con lo previsto en el Reglamento de Planes y Fondos de Pensiones, siempre que lo contemplen expresamente las especificaciones del plan de pensiones y con las condiciones y limitaciones que estas establezcan.



CLASE 8.^a



OP4571669

Adicionalmente, con fecha 1 de enero de 2015, entró en vigor la Ley 26/2014, de 27 de noviembre, por la que se estableció que los partícipes de los planes de pensiones del sistema individual y asociado podrán disponer anticipadamente del importe de sus derechos consolidados correspondiente a aportaciones realizadas con al menos diez años de antigüedad, con las condiciones, términos y límites que se establezcan reglamentariamente. Los derechos derivados de las aportaciones efectuadas hasta el 31 de diciembre de 2015, junto con los rendimientos correspondientes a las mismas, serán rescatables a partir del 1 de enero de 2025. En los planes de pensiones del sistema de empleo, esta posibilidad de disposición anticipada (que se extiende también a los derechos consolidados procedentes de contribuciones empresariales) está condicionada a que lo permita el compromiso y lo prevea el Reglamento de Especificaciones del Plan, con las condiciones o limitaciones que este establezca. La percepción de los derechos consolidados en este nuevo supuesto será compatible con la realización de aportaciones a Planes de Pensiones para contingencias susceptibles de acaecer. El tratamiento fiscal de los derechos consolidados percibidos por este supuesto será el mismo que el de las prestaciones. Adicionalmente, el 13 de noviembre de 2024 entró en vigor el Real Decreto-ley 7/2024, de 11 de noviembre, por el que se adoptan medidas urgentes para el impulso del Plan de respuesta inmediata, reconstrucción y relanzamiento frente a los daños causados por la Depresión Aislada en Niveles Altos (DANA) en diferentes municipios entre el 28 de octubre y el 4 de noviembre de 2024 que introdujo, entre otros, un nuevo supuesto excepcional de liquidez transitorio, con el fin de permitir a los partícipes de planes de pensiones que se encontraran afectados por los daños causados por la DANA, durante el plazo de 6 meses desde la entrada en vigor del real decreto-ley, hacer efectivos sus derechos consolidados en los términos y condiciones establecidos en la normativa. El límite máximo de disposición por partícipe para este nuevo supuesto excepcional de liquidez, para el conjunto de planes de pensiones de que sea titular y por todas las situaciones indicadas en el real decreto-ley, será el resultado de prorratear el Indicador Público de Renta de Efectos Múltiples (IPREM) anual para 12 pagas vigente para el ejercicio 2024 multiplicado por tres para un periodo máximo de seis meses desde la entrada en vigor del real decreto-ley. En el caso de los planes de pensiones del sistema de empleo de la modalidad de prestación definida o mixtos para aquellas contingencias definidas en régimen de prestación definida o vinculadas a la misma, la disposición anticipada sólo será posible cuando lo permita el compromiso por pensiones y lo prevean las especificaciones del plan aprobadas por su comisión de control. El reembolso de derechos consolidados se sujetará al régimen fiscal establecido para las prestaciones de los planes de pensiones.

c) Sistema de financiación del Plan de Pensiones y régimen de prestaciones

La cuantía de las prestaciones de cada uno de los partícipes o beneficiarios estará en función de las aportaciones realizadas más los correspondientes rendimientos financieros generados por las inversiones, deducidos los gastos que le sean imputables. Las prestaciones, a elección del partícipe o beneficiario, podrán percibirse en forma de capital, en forma de renta en cualquiera de sus modalidades, como una combinación de ambas o en forma de pagos sin periodicidad regular.

2. Bases de presentación de las cuentas anuales

a) Imagen fiel

Las cuentas anuales han sido obtenidas de los registros contables del Fondo y se formulan de acuerdo con la normativa reguladora de los Fondos de Pensiones que operan en España, de forma que muestran la imagen fiel del patrimonio y de la situación financiera del Fondo al 31 de diciembre de 2024 y de los resultados de sus operaciones y de los flujos de efectivo que se han generado durante el ejercicio terminado en esa fecha de conformidad con el marco normativo de información financiera definido en la normativa en vigor que resulta de aplicación.

En particular, el artículo 25 del Texto Refundido de la Ley de Regulación de los Planes y Fondos de Pensiones, aprobado por el Real Decreto Legislativo 1/2002, de 29 de noviembre, establece que la contabilidad se regirá por sus normas específicas y, con carácter supletorio, por las establecidas en el Código de Comercio, en el Plan General de Contabilidad y demás disposiciones de la legislación mercantil en materia contable. No obstante, es necesario conjugar dichas normas supletorias con el artículo 75 del Reglamento de Planes y Fondos de Pensiones, que establece la necesaria aplicación del principio del valor de mercado, el cual preside en todo caso el cálculo del valor liquidativo de la unidad de cuenta.



CLASE 8.^a

ESTADO



OP4571670

Las cuentas anuales se formulan por aplicación, con el alcance mencionado anteriormente, del Real Decreto 1514/2007 por el que se aprueba el Plan General de Contabilidad, así como con el contenido de la Orden ETD/554/2020, de 15 de junio, por la que se aprueban los modelos de información estadística, contable y a efectos de supervisión de los fondos de pensiones y sus entidades gestoras.

Las cuentas anuales del Fondo, que han sido formuladas por los Administradores de su Entidad Gestora, se encuentran pendientes de su aprobación por el Órgano de Control del Fondo. No obstante, se estima que dichas cuentas anuales serán aprobadas sin cambios.

b) Principios contables

En la preparación de las cuentas anuales se han seguido los principios contables y normas de valoración descritos en la Nota 3. No existe ningún principio contable o norma de valoración de carácter obligatorio que, teniendo un efecto significativo en las cuentas anuales, se haya dejado de aplicar en su preparación.

Los resultados y la determinación del patrimonio son sensibles a los principios y políticas contables, criterios de valoración y estimaciones seguidos por los Administradores de la Entidad Gestora del Fondo para la elaboración de las cuentas anuales.

En las cuentas anuales del Fondo se han utilizado ocasionalmente estimaciones realizadas por los Administradores de su Entidad Gestora para cuantificar algunos de los activos, pasivos, ingresos, gastos y compromisos que figuran registrados en ellas. Básicamente, estas estimaciones se refieren, en su caso, a la evaluación de posibles pérdidas por deterioro de determinados activos y al valor razonable de determinados instrumentos financieros. A pesar de que estas estimaciones se han realizado sobre la base de la mejor información disponible al cierre del ejercicio 2024, es posible que acontecimientos que puedan tener lugar en el futuro obliguen a modificarlas (al alza o a la baja) en los próximos ejercicios, lo que se realizaría, en su caso, de forma prospectiva, de acuerdo con la normativa contable en vigor.

En todo caso, las inversiones del Fondo, cualquiera que sea su política de inversión, están sujetas a las fluctuaciones del mercado y otros riesgos inherentes a la inversión en valores (véanse Notas 4 y 5), lo que puede provocar que el valor liquidativo de la unidad de cuenta fluctúe tanto al alza como a la baja.

c) Comparación de la información

La información contenida en estas cuentas anuales relativa al ejercicio 2023 se presenta, única y exclusivamente, a efectos comparativos, junto con la información correspondiente al ejercicio 2024.

d) Agrupación de partidas

Determinadas partidas del balance, de la cuenta de pérdidas y ganancias, del estado de cambios en el patrimonio neto y del estado de flujos de efectivo se presentan de forma agrupada para facilitar su comprensión, si bien, en determinados casos, se ha incluido información desagregada en las correspondientes notas de la memoria.

e) Cambios en criterios contables

Durante el ejercicio 2024 no se han producido cambios significativos de criterios contables respecto a los criterios aplicados en el ejercicio anterior.

f) Corrección de errores

En la elaboración de las cuentas anuales adjuntas no se ha detectado ningún error significativo que haya supuesto la reexpresión de los importes incluidos en las cuentas anuales del ejercicio anterior.



CLASE 8.^a



OP4571671

3. Normas de registro y valoración

En la elaboración de las cuentas anuales del Fondo se han aplicado los siguientes principios, políticas contables y criterios de valoración:

a) Clasificación de los instrumentos financieros a efectos de presentación y valoración

i. Clasificación de los activos financieros

Los activos financieros se desglosan a efectos de presentación y valoración en los siguientes epígrafes del balance:

- Tesorería: se compone, en su caso, de los saldos mantenidos en el depositario, cuándo este sea una entidad de crédito, o, en caso contrario, en la entidad de crédito designada por el Fondo. Asimismo, se incluyen, en su caso, las restantes cuentas corrientes o saldos que el Fondo mantenga en una institución financiera para poder desarrollar su actividad y los activos del mercado monetario. En este capítulo se incluyen:
 - Cuentas corrientes a la vista en Bancos e Instituciones de Crédito, incluyendo los intereses a cobrar no vencidos de estas cuentas.
 - Cuentas de ahorro de disponibilidad inmediata en Bancos e Instituciones de Crédito, incluyendo los intereses a cobrar no vencidos de estas cuentas.
 - Activos del mercado monetario: se compone, en su caso, por pagarés, Letras del Tesoro y por valores mobiliarios de renta fija que en el momento de su adquisición presenten un vencimiento no superior a tres meses. Los cambios que se produzcan en estos activos como consecuencia de su valoración posterior, de acuerdo a lo descrito en el apartado 3.b.i posterior, se registran, según su signo, en los epígrafes "Revalorización de inversiones financieras" o "Minusvalías de inversiones financieras (a deducir)" del activo del balance.
- Inversiones financieras: la totalidad de estos epígrafes se clasifican a efectos de valoración como "Activos financieros a valor razonable con cambios en la cuenta de pérdidas y ganancias". Los cambios que se produzcan en estos activos como consecuencia de su valoración posterior, de acuerdo a lo descrito en el apartado 3.b.i posterior, se registran, según su signo, en los epígrafes "Revalorización de inversiones financieras" o "Minusvalías de inversiones financieras (a deducir)" del activo del balance. En este capítulo se incluyen:
 - Instrumentos de patrimonio: instrumentos financieros emitidos por otras entidades, tales como acciones, cuotas participativas, acciones y participaciones en Instituciones de Inversión Colectiva y entidades de capital-riesgo, así como productos estructurados de renta variable.
 - Desembolsos pendientes (a deducir): desembolsos pendientes de pago sobre instrumentos de patrimonio.
 - Valores representativos de deuda: obligaciones, bonos u otros valores representativos de deuda, así como los productos estructurados de renta fija.
 - Intereses de valores representativos de deuda: recoge, en su caso, la periodificación de los intereses activos, tanto implícitos como explícitos, de valores representativos de deuda y activos del mercado monetario.



OP4571672

CLASE 8.^a

- Créditos hipotecarios: recoge, en su caso, los créditos adquiridos por el Fondo a terceros, con garantía real y concedidos para la adquisición de inmuebles que, en todo caso, cumplan los requisitos establecidos en el Reglamento de Planes y Fondos de Pensiones.
 - Créditos concedidos a partícipes: recoge, en su caso, los créditos concedidos a partícipes por parte del Fondo con anterioridad a la entrada en vigor del Reglamento de Planes y Fondos de Pensiones, que, de acuerdo a la disposición transitoria cuarta de dicho Real Decreto, mantienen su vigencia en los términos pactados hasta su extinción.
 - Otros créditos: recogerá, entre otros conceptos, los créditos por dividendos pendientes de cobro.
 - Intereses de créditos: recoge, en su caso, la periodificación de los intereses activos de préstamos y créditos concedidos a partícipes y/o a terceros.
 - Depósitos y fianzas constituidos: se registran, en su caso, los importes aportados por el Fondo en garantía del cumplimiento de una obligación, incluidas las garantías depositadas en los mercados correspondientes para realizar operaciones en los mismos y el efectivo recibido por el Fondo en concepto de garantías aportadas y los correspondientes intereses a cobrar no vencidos.
 - Depósitos en bancos y entidades de depósito: recoge, en su caso, el valor razonable de los depósitos que el Fondo mantiene en entidades de crédito, a excepción de los saldos que se recogen en el epígrafe "Tesorería", incluyendo los intereses a cobrar no vencidos de estos depósitos.
 - Derivados: importe correspondiente a las operaciones con derivados financieros. Incluye, entre otros, las primas pagadas o cobradas en operaciones con opciones, así como, con carácter general, las variaciones en el valor razonable de los instrumentos financieros derivados tales como warrants y opciones compradas/emitidas, futuros, forwards, cobros o pagos asociados a los contratos de permuta financiera, etc.
 - Otras inversiones financieras: recoge, en su caso, los importes correspondientes a otras operaciones no recogidas en los epígrafes anteriores.
- Deudores: la totalidad de estos epígrafes se clasifican a efectos de valoración como "Activos financieros a coste amortizado". Las correcciones valorativas por deterioro de los "Activos financieros a coste amortizado", así como su reversión cuando el importe de dicha pérdida disminuyese por causas relacionadas con un evento posterior, se reconocen, en su caso, como un gasto o un ingreso, respectivamente, en el epígrafe "Resultados de enajenación de las inversiones – Resultados por enajenación de inversiones financieras" de la cuenta de pérdidas y ganancias, teniendo como contrapartida el epígrafe "Deudores – Provisiones (a deducir)" del balance. La reversión del deterioro tendrá como límite el valor en libros que estaría reconocido en la fecha de reversión si no se hubiese registrado el deterioro del valor. En este epígrafe se integran:
- Partícipes, deudores por aportaciones: recoge, en su caso, el importe de las contribuciones pendientes de pago que deban efectuar los partícipes al Plan de Pensiones.
 - Promotores:
 1. Deudores por aportaciones: recoge, en su caso, el importe de las contribuciones pendientes de cobro, incluidas las correspondientes a la amortización del déficit en el caso de planes de reequilibrio, que deban efectuar los promotores al Plan de Pensiones y no se incluyan en el apartado siguiente.



CLASE 8.^a
ESTADÍSTICA



OP4571673

2. Deudores por transferencias de elementos patrimoniales y amortización del déficit: recoge, en caso de existencia de planes de reequilibrio, el importe de los fondos patrimoniales constituidos pendientes de trasvase ya exigibles de acuerdo al correspondiente plan de reequilibrio.
- Deudores por movilizaciones: recoge, en su caso, el importe pendiente de transferir de los derechos que han sido movilizados por los partícipes de otro instrumento de previsión social (Planes de Pensiones, Planes de Previsión Asegurados o Planes de Previsión Social Empresarial) al Plan integrado en el Fondo o bien la cuenta de posición "pendiente de transferir" que ha sido trasladada desde otro Fondo de Pensiones al Fondo.
 - Aseguradores: recoge el importe pendiente de transferir de la entidad aseguradora al Fondo en el caso de que esta hubiera constituido provisiones a favor del Plan de Pensiones o en el supuesto de Planes de aportación definida que contemplen en sus especificaciones la alternativa de asegurar la prestación en forma de renta.
 - Deudores varios: recoge, en su caso, los importes correspondientes a otras cuentas deudoras no recogidas en otros epígrafes, como por ejemplo, las ventas de valores al contado el día de su contratación que se cancelan en la fecha de liquidación.
 - Administraciones Públicas: recoge, en su caso, saldos deudores con la Administración Pública en concepto de retenciones y/o otros saldos pendientes de devolución del Impuesto sobre Sociedades de ejercicios anteriores.

ii. Clasificación de los pasivos financieros

La totalidad de estos epígrafes, incluidos en el capítulo "Acreedores", se clasifican a efectos de valoración como "Pasivos financieros a coste amortizado":

- Acreedores por prestaciones: recoge, en su caso, las deudas pendientes de pago con los beneficiarios del Plan de Pensiones por prestaciones devengadas.
- Acreedores por movilizaciones: recoge, en su caso, el importe pendiente de transferir de los derechos consolidados que han sido movilizados por los partícipes del Plan de Pensiones a otro instrumento de previsión social o bien el importe pendiente de transferir de la cuenta de posición que ha sido trasladada del Fondo a otro Fondo de Pensiones.
- Acreedores por devolución exceso aportación: recoge, en su caso, el exceso de las aportaciones anuales de un partícipe, directas o imputadas, que superen el límite máximo legalmente establecido.
- Aseguradores: recoge, en su caso, la parte de la prima de seguros pendiente de pago a la entidad aseguradora cuando esta hubiera constituido provisiones a favor del Plan de Pensiones o en los supuestos de planes de aportación definida que contemplen en sus especificaciones la alternativa de asegurar la prestación en forma de renta.
- Entidad Gestora: recoge el importe pendiente de pago por comisión de gestión.
- Entidad Depositaria: recoge el importe pendiente de pago por comisión de depósito.
- Acreedores por servicios profesionales: recoge, en su caso, los importes pendientes de pago por servicios prestados al Fondo, incluidos los de auditoría y notariales.
- Deudas con entidades de crédito: recoge, en su caso, las deudas contraídas con entidades de crédito.



OP4571674

CLASE 8.ª

- Administraciones Públicas: recoge, en su caso, las retenciones practicadas a beneficiarios por prestaciones pagadas y a profesionales por servicios prestados, pendientes de liquidar al cierre del ejercicio.
- Fianzas y depósitos recibidos: se registran, en su caso, los importes recibidos por el Fondo en garantía del cumplimiento de una obligación, incluyendo la contrapartida del efectivo recibido por el Fondo en concepto de garantías aportadas y los correspondientes intereses a cobrar no vencidos.
- Otras deudas: refleja, entre otros conceptos, las cantidades pendientes de liquidación por compra de valores.

b) Reconocimiento y valoración de los activos y pasivos financieros

i. Reconocimiento y valoración de los activos financieros

Los activos financieros clasificados a efectos de valoración como "Activos financieros a coste amortizado" y los activos clasificados en los epígrafes "Tesorería – Bancos e Instituciones Crédito c/c vista" y "Tesorería – Bancos e Instituciones Crédito c/ ahorro" se valoran, inicialmente, por su "valor razonable" (que salvo evidencia en contrario será el precio de la transacción), integrando los costes de transacción directamente atribuibles a la operación. Posteriormente, los activos se valoran por su coste amortizado, contabilizándose los intereses devengados en el epígrafe "Ingresos propios del Fondo – Ingresos de inversiones financieras" de la cuenta de pérdidas y ganancias mediante el método del tipo de interés efectivo. No obstante, si el efecto de no actualizar los flujos de efectivo no es significativo, aquellas partidas cuyo importe se espera recibir en un plazo inferior a un año se podrán valorar a su valor nominal.

Los activos financieros clasificados a efectos de valoración como "Activos financieros a valor razonable con cambios en la cuenta de pérdidas y ganancias" y los activos clasificados en el epígrafe "Tesorería – Activos del mercado monetario", se valoran inicialmente por su "valor razonable" (que salvo evidencia en contrario será el precio de la transacción), reconociéndose los costes de transacción que les sean directamente atribuibles en la cuenta de pérdidas y ganancias del ejercicio. Los intereses explícitos devengados desde la última liquidación se registran en el epígrafe "Inversiones financieras – Intereses de valores representativos de deuda" del activo del balance. Posteriormente, los activos se valoran por su valor razonable, sin deducir los costes de transacción en que se pudiera incurrir en su enajenación. Los cambios que se produzcan en el valor razonable se imputan en la cuenta de pérdidas y ganancias (véase apartado 3.h.iii), teniendo como contrapartida, según su signo, los epígrafes "Inversiones financieras – Revalorización de inversiones financieras" o "Inversiones financieras – Minusvalías de inversiones financieras (a deducir)", respectivamente, del balance.

En todo caso, para la determinación del valor razonable de los activos financieros se atenderá a lo siguiente:

- Instrumentos de patrimonio admitidos a negociación en un mercado regulado o sistemas multilaterales de negociación: su valor razonable se corresponde con el de su cotización al cierre del día a que se refiera su estimación o, en su defecto, al último publicado o al cambio medio ponderado si no existiera precio oficial de cierre. Cuando se haya negociado en más de un mercado, se toma la cotización o precio correspondiente a aquel en el que se adquirió el instrumento financiero.
- Valores representativos de deuda admitidos a negociación en un mercado regulado o sistemas multilaterales de negociación: su valor razonable es el precio de cotización en un mercado activo y siempre y cuando éste se obtenga de forma consistente. En el caso de que no esté disponible un precio de cotización, el valor razonable se corresponde con el precio de la transacción más reciente, siempre que no haya habido un cambio significativo en las circunstancias económicas desde el momento de la transacción. En este caso, se reflejarán las nuevas condiciones utilizando como referencia precios o tipos de interés y primas de riesgos actuales de instrumentos similares. En caso de no existencia de mercado activo, se aplicarán técnicas de valoración (precios suministrados por intermediarios, emisores o difusores de información, transacciones recientes de mercado disponibles, valor razonable en el momento actual de otros instrumentos que sea sustancialmente el mismo, modelos de descuento de flujos y valoración de opciones, en su caso) que sean de general aceptación y que utilicen en la medida de lo posible datos observables de mercado (en particular, la situación de tipos de interés y de riesgo de crédito del emisor).



CLASE 8.^a

INSTRUMENTOS



OP4571675

- Valores o instrumentos financieros de renta fija no admitidos a negociación en un mercado regulado o sistemas multilaterales de negociación o, cuando estando admitidos a negociación en un mercado regulado o sistemas multilaterales de negociación, su cotización o precio no sean suficiente representativos: su valor razonable se determina actualizando sus flujos financieros futuros, incluido el valor de reembolso, a los tipos de interés de mercado en cada momento de la curva IRS asimilable por sus características a dichos valores, incrementados en una prima o margen que sea representativo del grado de liquidez de los valores o instrumentos financieros en cuestión, de las condiciones concretas de la emisión, de la solvencia del emisor, del riesgo país o de cualquier otro riesgo inherente al valor o instrumento financiero.
- Otros valores o instrumentos financieros distintos de los señalados en los apartados anteriores: su valor razonable es el que resulta de aplicar métodos de valoración alternativos ajustados a los principios aceptados internacionalmente, teniendo en cuenta, en su caso, los criterios que establezca el Ministerio de Asuntos Económicos y Transformación Digital. En particular, en el caso de:
 - a. Valores no admitidos aún a cotización: su valor razonable se calcula mediante los cambios que resultan de cotizaciones de valores similares de la misma entidad procedentes de emisiones anteriores, teniendo en cuenta factores como las diferencias en sus derechos económicos.
 - b. Instrumentos de patrimonio no cotizados: su valor razonable se calcula tomando como referencia el valor teórico contable que corresponda a dichas inversiones en el patrimonio contable ajustado de la entidad participada, corregido en el importe de las plusvalías o minusvalías tácitas, netas de impuestos, que hubieran sido identificadas y calculadas en el momento de la adquisición y subsistan en el momento de la valoración.
 - c. Depósitos en entidades de crédito y adquisiciones temporales de activos: su valor razonable se calcula, generalmente, de acuerdo al precio que iguale el rendimiento interno de la inversión a los tipos de mercado vigentes en cada momento, sin perjuicio de otras consideraciones, como las condiciones de cancelación anticipada o de riesgo de crédito de la entidad.
 - d. Acciones o participaciones en Instituciones de Inversión Colectiva y entidades de capital-riesgo: su valor razonable es el valor liquidativo del día de referencia comunicado por la correspondiente Sociedad Gestora. De no existir, se utilizará el último valor liquidativo disponible. En el caso de que se encuentren admitidas a negociación en un mercado o sistema multilateral de negociación, se valorarán a su valor de cotización del día de referencia, siempre que sea representativo. Para las inversiones en IIC de inversión libre, IIC de inversión libre e IIC extranjeras similares, se utilizan, en su caso, valores liquidativos estimados.
 - e. Instrumentos financieros derivados: si están negociados en mercados regulados o sistemas multilaterales de negociación, su valor razonable es el que resulta de aplicar el cambio oficial de cierre del día de referencia. En el caso de que el mercado no sea suficientemente líquido o se trate de instrumentos derivados no negociados en mercados regulados o sistemas multilaterales de negociación, se valorarán mediante la aplicación de métodos o modelos de valoración adecuados y reconocidos, atendiendo en todo caso a lo establecido por la Orden EHA/407/2008, de 7 de febrero, por la que se desarrolla la normativa de planes y fondos de pensiones en materia financiero-actuarial, del régimen de inversiones y de procedimientos registrales.
- Créditos: su valor razonable se corresponde con su valor actual, con el límite del valor de la garantía, utilizando para su actualización los tipos de interés de mercado en cada momento de la curva libre de riesgo de duración más próxima a la residual del crédito, incrementados en una prima o margen que sea representativo de las condiciones concretas de la contratación, de la solvencia del emisor, del riesgo país, o de cualquier otro riesgo inherente al crédito.



CLASE 8.^a
INSTRUMENTOS



OP4571676

ii. Reconocimiento y valoración de los pasivos financieros

Los pasivos financieros clasificados a efectos de valoración como "Pasivos financieros a coste amortizado" se valoran inicialmente por su "valor razonable" (que salvo evidencia en contrario será el precio de la transacción), integrando los costes de transacción directamente atribuibles a la operación. Posteriormente, los pasivos se valoran por su coste amortizado, contabilizándose los intereses devengados en el epígrafe "Gastos de explotación propios del Fondo – Gastos de inversiones financieras" de la cuenta de pérdidas y ganancias mediante el método del tipo de interés efectivo. No obstante, si el efecto de no actualizar los flujos de efectivo no es significativo, aquellas partidas cuyo importe se espera pagar en un plazo inferior a un año se podrán valorar a su valor nominal.

En particular, en el caso de la financiación por venta de valores recibidos en préstamo y pasivos surgidos por venta en firme de activos adquiridos temporalmente o activos aportados en garantía, se atenderá, en su caso, al valor razonable de los activos a recomprar para hacer frente a la devolución del préstamo o restitución de los activos adquiridos bien temporalmente o bien aportados en garantía.

c) Baja del balance de los activos y pasivos financieros

El tratamiento contable de las transferencias de activos financieros está condicionado por la forma en que se traspasan a terceros los riesgos y beneficios asociados a los activos que se transfieren:

1. Si los riesgos y beneficios se traspasan sustancialmente a terceros – caso de las ventas incondicionales (que constituyen el supuesto habitual) o de las ventas con pacto de recompra por su valor razonable en la fecha de la recompra – el activo financiero transferido se dará de baja del balance. La diferencia entre la contraprestación recibida neta de los costes de transacción atribuibles, considerando cualquier nuevo activo obtenido menos cualquier pasivo asumido, y el valor en libros del activo financiero, determinará así la ganancia o pérdida surgida al dar de baja dicho activo.

Se darán de baja los activos en los que concurra un deterioro notorio e irre recuperable después de su inversión con cargo a la cuenta de pérdidas y ganancias.

2. Si se retienen sustancialmente los riesgos y beneficios asociados al activo financiero transferido – caso de las ventas de activos financieros con pacto de recompra por un precio fijo o por el precio de venta más un interés y de los contratos de préstamo de valores en los que el prestatario tiene la obligación de devolver los mismos o similares activos u otros casos análogos – el activo financiero transferido no se dará de baja del balance y continuará valorándose con los mismos criterios utilizados antes de la transferencia. Por el contrario, se reconocerá contablemente un pasivo financiero asociado, por un importe igual al de la contraprestación recibida, que se valorará posteriormente a su coste amortizado.

Tampoco se darán de baja los activos financieros cedidos en el marco de un acuerdo de garantía financiera, a menos que se incumplan los términos del contrato y se pierda el derecho a recuperar los activos en garantía, en cuyo caso se darán de baja.

3. Si ni se transfieren ni se retienen sustancialmente los riesgos y beneficios asociados al activo financiero transferido, este se dará de baja cuando no se hubiese retenido el control del mismo.

De acuerdo con lo anterior, los activos financieros solo se dan de baja del balance cuando se han extinguido los flujos de efectivo que generan o cuando se han transferido sustancialmente a terceros los riesgos y beneficios que llevan implícitos. Similarmente, los pasivos financieros solo se dan de baja del balance cuando se han extinguido las obligaciones que generan o cuando un tercero los adquiere.



CLASE 8.ª



OP4571677

d) Contabilización de operaciones

i. Compraventa de valores al contado

Conforme a la respuesta de fecha 29 de diciembre de 2009 a la consulta realizada a la Dirección General de Seguros y Fondos de Pensiones, cuando existen operaciones de valores al contado se contabilizan el día de contratación. No obstante lo anterior, por razones de simplicidad operativa, la Entidad Gestora contabiliza en el activo las operaciones de valores representativos de deuda en la fecha de liquidación, aunque en cualquier caso registra las diferencias que resultan como consecuencia de los cambios en el valor razonable de estas operaciones entre la fecha de contratación y la fecha de liquidación en el epígrafe "Variación del valor razonable de instrumentos – Variación de valor de inversiones financieras" de la cuenta de pérdidas y ganancias. Las compras se adeudan en el epígrafe "Inversiones financieras" del activo del balance, según su naturaleza y el resultado de las operaciones de venta se registra en el epígrafe "Resultados de enajenación de las inversiones – Resultados por enajenación de inversiones financieras" de la cuenta de pérdidas y ganancias.

No obstante, en el caso de compraventa de Instituciones de Inversión Colectiva o de inversión a través de otro Fondo de Pensiones autorizado a operar como abierto, se entiende como día de ejecución el de confirmación de la operación, aunque se desconozca el número de participaciones o acciones a asignar. La operación no se valorará hasta que no se adjudiquen estas. Los importes entregados antes de la fecha de ejecución se contabilizan, en su caso, en el epígrafe "Deudores – Deudores varios" del balance, hasta la fecha de su liquidación.

ii. Compraventa de valores a plazo

Cuando existen operaciones de compraventa de valores a plazo las diferencias que resultan como consecuencia de los cambios en el valor razonable de estos contratos se registran en los epígrafes "Resultados de enajenación de las inversiones – Resultados por enajenación de inversiones financieras" o "Variación del valor razonable de instrumentos financieros – Variación de valor de inversiones financieras" dependiendo de si los cambios de valor se han liquidado o no, respectivamente. La contrapartida de estas cuentas se registra en el epígrafe "Inversiones financieras – Derivados" del activo del balance, hasta la fecha de su liquidación.

iii. Adquisición temporal de activos

Cuando existen adquisiciones temporales de activos o adquisiciones con pacto de retrocesión (operaciones simultáneas), se registran en los epígrafes "Inversiones financieras – Valores representativos de deuda" o "Tesorería – Activos del mercado monetario" del balance, dependiendo de si en el momento de su adquisición tienen vencimiento superior o inferior a 3 meses e independientemente de cuales sean los instrumentos subyacentes a los que haga referencia.

Las diferencias de valor razonable que surjan en las adquisiciones temporales de activos, se imputan a la cuenta de pérdidas y ganancias, en su caso, en el epígrafe "Variación del valor razonable de instrumentos financieros – Variación de valor de inversiones financieras".

iv. Contratos de futuros, opciones, warrants, permutas financieras y otros derivados

Cuando existen operaciones de opciones y/o warrants, las primas pagadas (cobradas) para el ejercicio de las mismas se registran por su valor razonable en el epígrafe "Inversiones financieras – Derivados" del activo del balance, en la fecha de ejecución de la operación.



CLASE 8.ª
ECONOMÍA



OP4571678

En el epígrafe "Inversiones financieras – Depósitos y fianzas constituidos" del activo del balance se registran, adicionalmente, los fondos depositados en concepto de garantía en los mercados correspondientes para poder realizar operaciones de futuros, opciones y warrants.

En los epígrafes "Resultados de enajenación de las inversiones – Resultados por enajenación de inversiones financieras" o "Variación del valor razonable de instrumentos financieros – Variación de valor de inversiones financieras", dependiendo de la liquidación o no de la operación en el ejercicio, se registran las diferencias que resultan como consecuencia de los cambios en el valor razonable de estos contratos, así como los cobros o pagos periódicos asociados a cada contrato de permuta financiera. La contrapartida de estas cuentas se registra en el epígrafe "Inversiones financieras – Derivados" del activo del balance, hasta la fecha de su liquidación.

En aquellos casos en que el contrato de futuros presente una liquidación diaria, las correspondientes diferencias se contabilizarán en la cuenta "Resultados de enajenación de las inversiones–Resultados por enajenación de inversiones financieras" de la cuenta de pérdidas y ganancias, teniendo como contrapartida, el epígrafe "Inversiones financieras–Depósitos y fianzas constituidos" del balance, hasta la fecha de su liquidación.

En el caso de operaciones sobre valores, si la opción es ejercida, su valor se incorpora a la valoración inicial o posterior del activo subyacente adquirido o vendido, quedando excluidas las operaciones que se liquidan por diferencias.

v. Garantías aportadas al Fondo

Cuando existen valores aportados en garantía al Fondo distintos de efectivo, se reconoce un pasivo financiero por el valor razonable de su obligación de devolverlos.

e) Ajustes por periodificación (activo y pasivo)

En caso de que existan, corresponden, fundamentalmente, a gastos e ingresos liquidados por anticipado que se devengarán en el siguiente ejercicio. No incluye los intereses devengados de cartera, que se recogen en el epígrafe "Inversiones financieras – Intereses de valores representativos de deuda" del balance.

f) Instrumentos de patrimonio propio

El Plan de Pensiones mantiene una cuenta de posición en el Fondo, que representa su participación económica en el mismo y se incluye en el epígrafe "Fondos propios – Cuenta de posición de Planes" (véase Nota 6). Los instrumentos de patrimonio propio del Fondo son las unidades de cuenta en las que se encuentra dividido el patrimonio del Plan de Pensiones integrado en el Fondo.

Las unidades de cuenta del Plan de Pensiones se valoran, a efectos de aportaciones y prestaciones, en función del valor liquidativo de la unidad de cuenta del día en que se hagan efectivas las mismas. El valor liquidativo de la unidad de cuenta del Plan se calcula diariamente como resultado de dividir el patrimonio del Plan, calculado según los criterios de valoración descritos en los apartados precedentes, entre el número de unidades de cuenta existentes a la fecha de su determinación, una vez considerados los movimientos del Plan que den lugar a entradas o salidas de recursos.

Los pagos de las prestaciones previstas en el Reglamento de Especificaciones del Plan de Pensiones y reconocidas por su Órgano de Control, así como las aportaciones de los partícipes y el resultado del ejercicio atribuible al Plan de Pensiones, sea beneficio o pérdida, se efectúan con cargo o abono a su cuenta de posición.



CLASE 8.^a



OP4571679

g) **Provisiones**

En caso de que existan, se corresponden con obligaciones, expresas o tácitas, claramente especificadas en cuanto a su naturaleza, de las que, al 31 de diciembre de 2024, no es posible determinar su importe o la fecha en la que se producirán. Los excesos de provisión asociados a este tipo de obligaciones se registran en el epígrafe "Exceso de provisiones" de la cuenta de pérdidas y ganancias.

h) **Reconocimiento de ingresos y gastos**

Seguidamente se resumen los criterios más significativos utilizados, en su caso, por el Fondo, para el reconocimiento de sus ingresos y gastos:

i. Ingresos por intereses y dividendos

Los intereses de activos financieros devengados con posterioridad al momento de la adquisición se reconocen, en su caso, contablemente en función de su periodo de devengo, por aplicación del método del tipo de interés efectivo, a excepción de los intereses correspondientes a inversiones dudosas, morosas o en litigio, que se registran en el momento efectivo del cobro. La periodificación de los intereses provenientes de la cartera de activos financieros se registra en el epígrafe "Inversiones financieras – Intereses de valores representativos de deuda" del activo del balance. La contrapartida de esta cuenta se registra en el epígrafe "Ingresos propios del Fondo – Ingresos de inversiones financieras" de la cuenta de pérdidas y ganancias.

Los dividendos percibidos de otras sociedades se reconocen, en su caso, como ingreso en el epígrafe "Ingresos propios del Fondo – Ingresos de inversiones financieras" de la cuenta de pérdidas y ganancias, en el momento en que nace el derecho a percibirlos por el Fondo.

ii. Comisiones y conceptos asimilados

Las comisiones de gestión, de depósito, así como otros gastos de gestión necesarios para el desenvolvimiento del Fondo se registran, según su naturaleza, en el epígrafe "Otros gastos de explotación" de la cuenta de pérdidas y ganancias.

La comisión de gestión no podrá resultar superior a los límites definidos reglamentariamente en función de la vocación inversora establecida en la declaración comprensiva de los principios de inversión del Fondo. Los límites máximos anuales referidos al valor de la cuenta de posición son los siguientes: fondos de renta fija: 0,85%; fondos de renta fija mixta: 1,3%; resto de fondos (incluidos aquellos que cuenten con una garantía externa): 1,5%. Los citados límites (excepto para fondos de renta fija) podrán sustituirse por el 1% del valor de la cuenta de posición más el 9% de la cuenta de resultados. Adicionalmente, la comisión de depósito no podrá resultar superior al 0,2% anual del valor de la cuenta de posición. Cuando el Fondo o, en su caso, el plan de pensiones ostente la titularidad de una cuenta de participación en otro Fondo de Pensiones, o invierta en instituciones de inversión colectiva el límite anterior operará conjuntamente sobre las comisiones acumuladas a percibir por las distintas gestoras y depositarias o instituciones. Dentro de este límite se considerarán también las inversiones en entidades de capital riesgo o entidades de inversión colectiva de tipo cerrado siempre que dichas entidades pertenezcan al mismo grupo financiero que la entidad gestora. En caso de no pertenecer al mismo grupo financiero, las entidades gestoras podrán repercutir las comisiones derivadas de las inversiones en entidades de capital riesgo o entidades de inversión colectiva de tipo cerrado hasta un límite máximo, adicional a las comisiones máximas señaladas anteriormente, del 0,55 por ciento del valor de las cuentas de posición a las que deban imputarse. En este último supuesto, deberán incluirse, en las normas de funcionamiento del Fondo, el nivel máximo de las comisiones de gestión que podrán soportarse de forma directa o indirecta.



CLASE 8.ª



OP4571680

El cálculo de la comisión en función de la cuenta de resultados solamente se aplicará cuando el valor liquidativo diario de la unidad de cuenta sea superior a cualquier otro alcanzado con anterioridad. A estos efectos, el valor liquidativo de la unidad de cuenta diario máximo alcanzado se tendrá en cuenta durante un período de tres años, tomando como valor liquidativo de la unidad de cuenta máximo inicial de referencia el correspondiente al día anterior al de su implantación. En el supuesto de reimplantación del sistema de comisiones de gestión en función de resultados, se tomará como valor liquidativo inicial de referencia el correspondiente al día anterior a la reimplantación y con el límite del valor liquidativo máximo de los tres años anteriores.

Los gastos correspondientes a la prestación del servicio de análisis financiero sobre inversiones se registran en el epígrafe "Otros gastos de explotación – Servicios exteriores" de la cuenta de pérdidas y ganancias.

Cualquier devolución de las comisiones por invertir en instituciones de inversión colectiva tanto abiertas como cerradas, incluyendo las entidades de capital riesgo, deberán imputarse al Fondo. Los ingresos que recibe el Fondo como consecuencia de la retrocesión de comisiones previamente soportadas, de manera directa o indirectamente, se registran, en su caso, minorando los epígrafes "Otros gastos de explotación – Comisiones de la Entidad Gestora", "Otros gastos de explotación – Comisiones de la Entidad Depositaria" e "Ingresos propios del Fondo – Otros ingresos", según su naturaleza, de la cuenta de pérdidas y ganancias.

Los costes directamente atribuibles a la operativa con derivados, tales como corretajes y comisiones pagadas a intermediarios, se registran, en su caso, en el epígrafe "Gastos de explotación propios del Fondo – Gastos de inversiones financieras" de la cuenta de pérdidas y ganancias.

iii. Variación del valor razonable en instrumentos financieros

Conforme a los criterios de la Dirección General de Seguros y Fondos de Pensiones, el beneficio o pérdida derivado de variaciones del valor razonable de los activos financieros, realizado o no realizado, se registra en los epígrafes "Resultados de enajenación de las inversiones – Resultados por enajenación de inversiones financieras" y "Variación del valor razonable de instrumentos financieros – Variación de valor de inversiones financieras", respectivamente, de la cuenta de pérdidas y ganancias del Fondo (véanse apartados 3.b.i y 3.j). No obstante lo anterior, por razones de simplicidad operativa, la Entidad Gestora registra las variaciones de valor razonable, procedentes de activos enajenados, producidas entre el 1 de enero y la fecha de enajenación en el epígrafe "Resultados de enajenación de las inversiones – Resultados por enajenación de inversiones financieras" con contrapartida en el epígrafe "Variación del valor razonable de instrumentos financieros – Variación de valor de inversiones financieras" de la cuenta de pérdidas y ganancias, sin que dicho tratamiento tenga efecto alguno sobre el valor liquidativo de la unidad de cuenta de los Planes integrados en el Fondo ni sobre el resultado del Fondo.

iv. Ingresos y gastos no financieros

Se reconocen contablemente de acuerdo con el criterio de devengo.

i) Impuesto sobre Sociedades

Los Fondos de Pensiones están sujetos al Impuesto sobre Sociedades a tipo de gravamen cero (véase Nota 8).

j) Transacciones en moneda extranjera

La moneda funcional del Fondo es el euro. Consecuentemente, todos los saldos y transacciones denominados en monedas diferentes al euro se consideran denominados en "moneda extranjera".

Cuando existen transacciones denominadas en moneda extranjera se convierten a euros utilizando los tipos de cambio de contado de la fecha de la transacción, entendiéndose como el tipo de cambio medio de contado del mercado de referencia a la fecha.



CLASE 8.^a



OP4571681

Las diferencias de cambio que se producen al convertir los saldos denominados en moneda extranjera a la moneda funcional se registran, en el caso de partidas monetarias que son tesorería y débitos y créditos, por su importe neto, en el epígrafe "Diferencias de cambio", de la cuenta de pérdidas y ganancias; para el resto de partidas monetarias y las partidas no monetarias que forman parte de la cartera de instrumentos financieros, las diferencias de cambio se llevarán conjuntamente con las pérdidas y ganancias derivadas de la valoración (véase apartado 3.h.iii).

k) Operaciones vinculadas

La Entidad Gestora realiza por cuenta del Fondo operaciones vinculadas de las previstas en el artículo 85 del Reglamento de Planes y Fondos de Pensiones que, en cualquier caso, pertenecen a la actividad ordinaria del Fondo. Para ello, la Entidad Gestora dispone de un procedimiento interno formal, recogido en su reglamento interno de conducta, para evitar conflictos de interés y asegurarse de que las operaciones vinculadas se realizan en interés exclusivo del Fondo y a precios o en condiciones iguales o mejores que las de mercado que, según lo establecido en la normativa vigente, se encuentran recogidos en el documento de datos fundamentales para el partícipe y en los informes trimestrales facilitados a los partícipes y beneficiarios. Adicionalmente, la Entidad Gestora dispone de un órgano interno al que se le encomienda la función de confirmar el cumplimiento de estos requisitos.

l) Estado de cambios en el patrimonio neto

El estado de cambios en el patrimonio neto muestra el total de las variaciones habidas en el patrimonio neto durante el ejercicio. Este estado representa, por tanto, una conciliación del valor en libros al comienzo y al final del ejercicio, agrupando los movimientos habidos en función de su naturaleza. Esta información se presenta desglosada como "Entradas" si son aumentos del patrimonio neto o como "Salidas" cuando corresponden con reducciones del mismo.

De esta manera, en este estado se presentan desglosados todas las operaciones de aportaciones, prestaciones y traspasos realizadas por los partícipes y beneficiarios, los incrementos y reducciones del patrimonio derivados de los contratos con aseguradores, los gastos e ingresos propios de los planes de pensiones, así como los resultados del Fondo atribuibles a los mismos.

m) Estado de flujos de efectivo

En los estados de flujos de efectivo se utilizan las siguientes expresiones:

- Flujos de efectivo: entradas y salidas de efectivo y de sus equivalentes, entendiendo por estos los pagarés, Letras del Tesoro y valores mobiliarios de renta fija que en el momento de su adquisición presenten un vencimiento no superior a tres meses.
- Actividades de explotación: son aquellas que constituyen la principal fuente de los ingresos ordinarios del Fondo, así como otras actividades que no puedan ser clasificadas como de inversión o de financiación.
- Actividades de inversión: las de adquisición, enajenación y disposición por otros medios de instrumentos financieros y otros bienes no incluidos en el efectivo y equivalentes de efectivo.
- Operaciones con partícipes: las que se producen por operaciones de aportaciones, prestaciones o movilizaciones de partícipes, así como las relativas a contratos con aseguradores y a gastos e ingresos propios de los planes de pensiones.



CLASE 8.^a
INVERSIÓN



OP4571682

4. Inversiones financieras

El detalle de la cartera de inversiones financieras al 31 de diciembre de 2024 sin considerar, en su caso, el saldo del epígrafe "Intereses de valores representativos de deuda", "Depósitos en bancos y entidades de depósito", "Derivados" y "Depósitos y fianzas constituidos" se incluye como Anexo, el cual forma parte integrante de esta nota.

Al 31 de diciembre de 2024 el desglose por plazos de vencimiento de los valores representativos de deuda, sin considerar las revalorizaciones, las minusvalías, ni los intereses, es el siguiente:

Vencimiento	Euros
Inferior a 1 año	205.100,00
Comprendido entre 1 y 2 años	1.287.913,80
Comprendido entre 2 y 3 años	1.625.994,00
Comprendido entre 3 y 4 años	1.203.813,00
Comprendido entre 4 y 5 años	407.204,50
Superior a 5 años	996.157,00
Total	5.726.182,30

El movimiento, durante el ejercicio 2024, en el saldo neto de las revalorizaciones y minusvalías de las inversiones financieras, así como de los activos del mercado monetario, se muestra a continuación:

	Euros
Saldo neto al inicio del ejercicio	3.561.899,26
Revalorizaciones/(minusvalías) con abono/(cargo) a la cuenta de pérdidas y ganancias	(248.779,60)
Aplicaciones (*)	(953.070,34)
Saldo neto al cierre del ejercicio	2.360.049,32

(*) Corresponden, en su caso, al importe aplicado en las ventas de títulos de inversiones financieras, llevadas a cabo por el Fondo durante el ejercicio 2024.

Adicionalmente, al 31 de diciembre de 2024, el valor efectivo comprometido de las posiciones mantenidas por el Fondo en instrumentos derivados (en mercados organizados o no organizados) y/o de los compromisos de compra o de venta es el siguiente:

	Euros
Futuros Comprados	1.650.040,00
Total	1.650.040,00

Al 31 de diciembre de 2024, la totalidad de estas posiciones mantenidas por el Fondo tenían un vencimiento inferior al año.



CLASE 8.^a
ESTATA



OP4571683

En el epígrafe “Inversiones financieras – Depósitos y fianzas constituidos” del balance se registran las garantías depositadas en los mercados correspondientes para realizar operaciones en los mismos que, al 31 de diciembre de 2024, ascendían a 104 miles de euros (130 miles de euros, al 31 de diciembre de 2023).

Los valores y activos que integran la cartera del Fondo que son susceptibles de estar depositados, lo están en Caja de Ingenieros, o en trámite de depósito en dicha entidad (véanse Notas 1 y 7). Los valores mobiliarios y demás activos financieros del Fondo no pueden pignorarse ni constituirse en garantía de ninguna clase, salvo para asegurar el cumplimiento de las obligaciones del Fondo y para servir de garantía en las operaciones que este realice, tanto en los mercados regulados o sistemas multilaterales de negociación como en los mercados no organizados de derivados, en este último caso, siempre que se encuentren amparados por los acuerdos de compensación contractual y garantías financieras requeridos en el Real Decreto ley 5/2005, de 11 de marzo, de reformas urgentes para el impulso de la productividad y para la mejora de la contratación pública.

Gestión del riesgo:

La gestión de los riesgos financieros que lleva a cabo la Entidad Gestora del Fondo está dirigida al establecimiento de mecanismos necesarios para controlar la exposición a las variaciones en los tipos de interés y tipos de cambio, así como a los riesgos de crédito y liquidez. En este sentido, el Reglamento de Planes y Fondos de Pensiones y demás normativa aplicable, establecen una serie de coeficientes normativos que limitan dicha exposición y cuyo control se realiza por la Entidad Gestora.

A continuación, se indican los principales coeficientes normativos a los que está sujeto el Fondo:

- **Coeficiente mínimo de inversión:**

Al menos el 70% del activo del Fondo se invertirá en valores e instrumentos financieros susceptibles de tráfico generalizado e impersonal que estén admitidos a negociación en mercados regulados o en sistemas multilaterales de negociación, en instrumentos derivados negociados en mercados organizados, en depósitos bancarios, en créditos con garantía hipotecaria, en inmuebles y en Instituciones de Inversión Colectiva Inmobiliarias. También se podrán incluir en el referido porcentaje las acciones y participaciones de Instituciones de Inversión Colectiva sometidas a la Ley 35/2003, de 4 de noviembre, de Instituciones de Inversión Colectiva o a la Directiva 2009/65/CE del Parlamento Europeo y del Consejo, de 13 de julio de 2009, siempre que, tratándose de fondos de inversión, sus participaciones o bien tengan la consideración de valores cotizados o bien estén admitidas a negociación en mercados regulados o en sistemas multilaterales de negociación; y, tratándose de sociedades de inversión, sus acciones sean susceptibles de tráfico generalizado e impersonal y estén admitidas a negociación en mercados regulados o en sistemas multilaterales de negociación. No se incluirán en el citado porcentaje las acciones y participaciones de Instituciones de Inversión Colectiva de inversión libre y de Instituciones de Inversión Colectiva de Instituciones de Inversión Colectiva de inversión libre sometidas a la Ley 35/2003 de 4 de noviembre, de Instituciones de Inversión Colectiva, y su normativa de desarrollo.

- **Límite a la inversión en valores cotizados:**

La inversión en valores e instrumentos financieros emitidos por una misma entidad, más los créditos otorgados a ella o avalados o garantizados por la misma, no podrá superar el 5% del activo del Fondo. Este límite quedará ampliado al 10%, siempre que la inversión en los emisores en los que supere el 5% no exceda del 40% del activo del Fondo.

El Fondo podrá invertir en varias empresas de un mismo grupo no pudiendo superar la inversión total en el grupo el 10% del activo del Fondo.



CLASE 8.^a
PARTICIPACIÓN



OP4571684

- Límite a la inversión en valores no cotizados:

La inversión en valores o instrumentos financieros no admitidos a cotización en mercados regulados o en sistemas multilaterales de negociación o en valores o instrumentos financieros que, estando admitidos a negociación en mercados regulados o en sistemas multilaterales de negociación no sean susceptibles de tráfico generalizado e impersonal, cuando estén emitidos o avalados por una misma entidad no podrá superar el 2% del activo del Fondo.

El límite anterior será de un 4% para los citados valores o instrumentos financieros cuando estén emitidos o avalados por entidades pertenecientes a un mismo grupo.

No obstante lo anterior, la inversión en valores o instrumentos financieros emitidos por una misma entidad negociados en el Mercado Alternativo Bursátil o el Mercado Alternativo de Renta Fija, así como la inversión en acciones o participaciones emitidas por una sola entidad de capital riesgo o entidad de inversión colectiva de tipo cerrado regulada en la ley 22/2014, de 12 de noviembre, o entidad extranjera similar podrá alcanzar el 5% del activo del Fondo.

El límite anterior será de un 10% para los citados valores u otros instrumentos financieros cuando estén emitidos por entidades pertenecientes a un mismo grupo.

Los límites anteriores no serán de aplicación a los depósitos en entidades de crédito, sin perjuicio del cumplimiento del "Límite conjunto a la inversión" descrito a continuación.

- Límite a la inversión en Instituciones de Inversión Colectiva:

La inversión en acciones o participaciones emitidas por una única Institución de Inversión Colectiva de carácter financiero de las previstas en las letras a) y b) del artículo 70.3 del Reglamento de Planes y Fondos de Pensiones no podrá superar el 20% del activo del Fondo, siempre que, tratándose de fondos de inversión, sus participaciones o bien tengan la consideración de valores cotizados o bien estén admitidas a negociación en mercados regulados o en sistemas multilaterales de negociación; y, tratándose de sociedades de inversión, sus acciones sean susceptibles de tráfico generalizado e impersonal y estén admitidas a negociación en mercados regulados o en sistemas multilaterales de negociación. La inversión del Fondo en varias instituciones de inversión colectiva de las descritas anteriormente cuando estén gestionadas por una misma entidad gestora de instituciones de inversión colectiva o por varias pertenecientes al mismo grupo no podrá superar el 50 por ciento del activo del Fondo.

La inversión en una sola Institución de Inversión Colectiva de las previstas en las letras a) y b) del mencionado artículo 70.3 cuando no cumplan los requisitos previstos en el párrafo anterior, o de las previstas en la letra d) del mismo artículo 70.3, o en una sola institución de inversión colectiva de inversión libre o Institución de Inversión Colectiva de Instituciones de Inversión Colectiva de inversión libre no podrá superar el 5% del activo del Fondo de Pensiones. La inversión del Fondo en varias instituciones de inversión colectiva de las descritas anteriormente cuando estén gestionadas por una misma entidad gestora de instituciones de inversión colectiva o por varias pertenecientes al mismo grupo no podrá superar el 20 por ciento del activo del mismo.



CLASE 8.^a



OP4571685

- Límite a la inversión en derivados:

Los instrumentos derivados estarán sometidos a los límites a la inversión en valores cotizados y no cotizados descritos anteriormente por el riesgo de mercado asociado a la evolución del subyacente, salvo que este consista en Instituciones de Inversión Colectiva, en tipos de interés, en tipos de cambio o en índices de referencia que cumplan las condiciones establecidas por el Reglamento de Planes y Fondos de Pensiones. Los instrumentos derivados cuyos subyacentes sean materias primas estarán sometidos por el riesgo de mercado a los límites previstos en "Límite a la inversión en valores cotizados".

Los instrumentos derivados no negociados en mercados regulados o en sistemas multilaterales de negociación estarán sometidos al "Límite a la inversión en valores no cotizados" anterior por el riesgo de contraparte asociado a la posición.

Asimismo, los instrumentos derivados contratados como inversión, bien directamente o bien formando parte de un producto estructurado, no podrán exponer al Fondo a pérdidas potenciales o reales que superen el patrimonio neto del mismo.

- Límite conjunto a la inversión:

La inversión en los valores o instrumentos financieros emitidos o avalados por una misma entidad, las posiciones frente a ella en instrumentos derivados y los depósitos, a la vista y a plazo, que el Fondo tenga en dicha entidad no podrá superar el 20% del activo del Fondo. El citado límite también será aplicable a varias entidades que formen parte de un mismo grupo.

- Límite a la inversión en valores o instrumentos financieros emitidos por el promotor:

La inversión en valores o instrumentos financieros emitidos por entidades del grupo al que pertenezca el promotor o promotores de los Planes de empleo en él integrados, las posiciones frente a ellos en instrumentos derivados y los depósitos, a la vista y a plazo no podrá superar el 5% del activo del Fondo. Este límite se elevará al 20% cuando se trate de acciones y participaciones de Instituciones de Inversión Colectiva de las previstas en las letras a) y b) del artículo 70.3 del Reglamento de Planes y Fondos de Pensiones, siempre que, tratándose de fondos de inversión, sus participaciones o bien tengan la consideración de valores cotizados o bien estén admitidas a negociación en mercados regulados o en sistemas multilaterales de negociación; y, tratándose de sociedades de inversión, sus acciones sean susceptibles de tráfico generalizado e impersonal y estén admitidas a negociación en mercados regulados o en sistemas multilaterales de negociación.

- Límite a la inversión en valores o instrumentos financieros emitidos o avalados por una misma entidad:

La inversión en valores o instrumentos financieros emitidos o avalados por una misma entidad no podrá exceder del 5%, en valor nominal, del total de los valores e instrumentos financieros en circulación de aquella, a excepción de valores o participaciones emitidos por entidades de capital riesgo y entidades de inversión colectiva de tipo cerrado reguladas en la Ley 22/2014, de 12 de noviembre y entidades extranjeras similares, así como acciones y participaciones de Instituciones de Inversión Colectiva de las previstas en las letras a), b) y d) del artículo 70.3 del Reglamento de Planes y Fondos de Pensiones, que no podrá superar el 20%.

En caso de existir fondos subordinados o compartimentos con ausencia de responsabilidad patrimonial entre los mismos, los límites serán también aplicables individualmente a cada compartimento o fondo subordinado.



CLASE 8.ª
INVERSIÓN



OP4571686

Los límites anteriores no serán de aplicación a los valores o instrumentos financieros emitidos o avalados por el Estado o sus organismos autónomos, por las comunidades autónomas, corporaciones locales o por administraciones públicas equivalentes de Estados pertenecientes a la OCDE, o por las instituciones u organismos internacionales de los que España sea miembro y por aquellos otros que así resulte de compromisos internacionales que España pueda asumir, siempre que la inversión en valores de una misma emisión no supere el 10% del saldo nominal de ésta.

Asimismo, los límites descritos anteriormente, a excepción de los relativos a "Límite conjunto a la inversión", no serán de aplicación cuando en la declaración comprensiva de los principios de la política de inversión del Fondo se establezca que este tiene por objeto desarrollar una política de inversión que, o bien replique o reproduzca, o bien tome como referencia un determinado índice bursátil o de renta fija representativo de uno o varios mercados radicados en un estado miembro o en cualquier otro Estado, o de valores negociados en ellos, y siempre que este índice reúna las condiciones que se establecen en el Reglamento de Planes y Fondos de Pensiones.

- Límite a la inversión en activos e instrumentos inmobiliarios:

La inversión en inmuebles, créditos hipotecarios, derechos reales inmobiliarios, acciones y participaciones en instituciones de inversión colectiva inmobiliaria y en aquellas participaciones en el capital social de sociedades que tengan como objeto social exclusivo la tenencia y gestión de inmuebles y cuyos valores no estén admitidos a cotización en mercados regulados o en sistemas multilaterales de negociación no podrá exceder del 30% del activo del Fondo.

La inversión en un inmueble, crédito hipotecario, derecho real inmobiliario o en acciones o participaciones del capital social de una sociedad o grupo de ellas que tenga como objeto social exclusivo la tenencia y gestión de inmuebles y cuyos valores no estén admitidos a cotización en mercados regulados o en sistemas multilaterales de negociación no podrá superar el 10% del activo del Fondo. Este límite será aplicable, así mismo, sobre aquellos inmuebles, derechos reales inmobiliarios, créditos hipotecarios o sociedades lo suficientemente próximos y de similar naturaleza que puedan considerarse como una misma inversión.

La inversión en una sola institución de inversión colectiva inmobiliaria podrá llegar hasta el 20% del activo del Fondo. Este límite también será aplicable para la inversión del Fondo en varias instituciones de inversión colectiva inmobiliarias cuando estas estén gestionadas por una misma Sociedad Gestora de Instituciones de Inversión Colectiva o por varias pertenecientes al mismo grupo. La inversión en una sola institución de inversión colectiva inmobiliaria no podrá exceder del 20 por ciento, en valor nominal, del total de los valores o instrumentos financieros en circulación de aquella.

A esta categoría de activos no le resultará de aplicación el límite conjunto a la inversión.

- Calificaciones crediticias exigibles al emisor o a las condiciones de emisión:

Las contrapartes de los instrumentos derivados no negociados en mercados organizados deberán contar con una calificación crediticia mínima de BBB o similar emitida por una agencia especializada.

Los activos financieros estructurados negociables deberán disponer de una calificación crediticia mínima, actualizada anualmente, emitida por una agencia de calificación de reconocido prestigio de A; salvo que se trate de activos financieros estructurados negociables en los que el riesgo de crédito del activo estructurado dependa del riesgo de crédito de los colaterales, o que el activo financiero estructurado contenga instrumentos derivados cuyo subyacente se referencie a una calificación, índice o evento de crédito en cuyo caso la calificación exigida será de, al menos, AA.



CLASE 8.ª
UNIFICADA



OP4571687

- **Coefficiente de liquidez:**

El Fondo, en atención a las necesidades y características de los Planes de Pensiones adscritos, establecerá un coeficiente de liquidez según las previsiones de requerimientos de activos líquidos, las cuales, contrastadas con las prestaciones, definirán el adecuado nivel de cobertura. Tal exigencia de liquidez deberá mantenerse en depósitos a la vista y en activos del mercado monetario con vencimiento no superior a tres meses.

- **Obligaciones frente a terceros:**

El Fondo no podrá contraer préstamos o hacer de garante por cuenta de terceros. No obstante, podrá contraer deudas de manera excepcional y transitoria, con el único objeto de obtener liquidez para el pago de las prestaciones, previa comunicación a la Dirección General de Seguros y Fondos de Pensiones.

Las obligaciones frente a terceros no podrán exceder, en ningún caso, del 5% del activo del Fondo. No se tendrán en cuenta, a estos efectos, los débitos contraídos en la compra de activos financieros en el período de liquidación de la operación que establezca el mercado donde se hayan contratado, ni los existentes frente a los beneficiarios hasta el momento del pago de las correspondientes prestaciones, ni las correspondientes a los derechos consolidados de los partícipes.

Los coeficientes legales anteriores mitigan los siguientes riesgos a los que se expone el Fondo que, en todo caso, son objeto de seguimiento específico por la Entidad Gestora. Al 31 de diciembre de 2024, el Fondo cumple con los coeficientes descritos.

Riesgo de crédito

El riesgo de crédito representa las pérdidas que sufriría el Fondo en el caso de que alguna contraparte incumpliese sus obligaciones contractuales de pago con el mismo. Dicho riesgo se vería mitigado con los límites a la inversión y concentración de riesgos antes descritos. Asimismo, mediante la política de inversión del Fondo, se establecen una serie de requisitos mínimos en cuanto a la calificación crediticia de las emisiones incorporadas a la cartera de inversiones.

La política de control de riesgo de crédito que lleva a cabo la Entidad Gestora del Fondo consiste, principalmente, en la definición y monitorización periódica de límites internos en función de la vocación inversora del Fondo determinando, entre otros aspectos, el rating mínimo de inversión, el spread medio de crédito, el rating medio de la cartera y la exposición máxima por emisor, tramos de rating y tramos de seniority.

Riesgo de liquidez

En el caso de que el Fondo invirtiese en valores de baja capitalización o en mercados con una reducida dimensión y limitado volumen de contratación, o en Instituciones de Inversión Colectiva con liquidez inferior a la del Fondo, las inversiones podrían quedar privadas de liquidez. Por ello, la Entidad Gestora del Fondo gestiona el riesgo de liquidez inherente a la actividad para asegurar el cumplimiento de los coeficientes de liquidez, garantizando la capacidad del mismo para responder con rapidez a los requerimientos de prestaciones y movilizaciones de sus partícipes.

En concreto, la política de control del riesgo de liquidez que lleva a cabo la Entidad Gestora del Fondo consiste, principalmente, en la definición y monitorización periódica de límites internos en función de la vocación inversora del mismo y de las necesidades previsibles de tesorería, determinando, entre otros aspectos, el porcentaje mínimo de liquidez (tesorería y adquisiciones temporales de activos) de las carteras y su exposición máxima a activos poco líquidos.



CLASE 8.ª
INSTRUMENTOS



OP4571688

Riesgo de mercado

El riesgo de mercado representa la pérdida en las posiciones de los Fondos como consecuencia de movimientos adversos en los precios de mercado. Los factores de riesgo más significativos podrían agruparse en los siguientes:

- Riesgo de tipo de interés: la inversión en activos de renta fija conlleva un riesgo de tipo de interés (más elevado a mayor duración del activo). Subidas de tipo de interés afectan, con carácter general, negativamente al precio de estos activos, mientras que bajadas de tipo de interés determinan aumentos en su precio.
- Riesgo de diferencial: adicionalmente, la inversión en activos de renta fija conlleva un riesgo por el movimiento de los diferenciales frente a la curva Swap. Dicho diferencial refleja la evolución, en la percepción que tiene el mercado, del riesgo de crédito del activo e incorpora, así mismo, otros factores de riesgo como la liquidez del activo. Esta sensibilidad en precio es mayor cuanto mayor sea la duración de crédito del instrumento.
- Riesgo de tipo de cambio: la inversión en activos denominados en divisas distintas del euro conlleva un riesgo por las fluctuaciones de los tipos de cambio.
- Riesgo de precio de acciones o índices bursátiles: la inversión en instrumentos de patrimonio conlleva que la rentabilidad del Fondo se vea afectada por la volatilidad de los mercados en los que invierte. Adicionalmente, la inversión en mercados considerados emergentes puede conllevar, en su caso, riesgos de nacionalización o expropiación de activos o imprevistos de índole político que pueden afectar al valor de las inversiones, haciéndolas más volátiles.

La política de control de riesgo de mercado que lleva a cabo la Entidad Gestora del Fondo consiste, principalmente, en la definición y monitorización periódica de límites internos en función de la vocación inversora del mismo determinando, entre otros aspectos, las bandas de exposición máxima y mínima de las carteras por tipo de activo, zona geográfica, tipo de emisor y/o divisa.

Adicionalmente, la Entidad Gestora, en función de la vocación inversora, define y monitoriza periódicamente la duración modificada, duración de crédito y duración de Macaulay de la cartera de renta fija del mismo.

Por último, la política de control de riesgo de mercado que lleva a cabo la Entidad Gestora en la cartera de renta variable del Fondo consiste, principalmente, en la definición y monitorización periódica de límites internos en función de la vocación inversora del mismo, tales como Tracking Error, Beta, VaR y Volatilidad de la cartera y del benchmark y el Ratio de Información.

Riesgo de sostenibilidad

La Entidad Gestora del Fondo tiene en cuenta los riesgos de sostenibilidad en las decisiones de inversión. El riesgo de sostenibilidad de las inversiones dependerá, entre otros, del tipo de emisor, el sector de actividad o su localización geográfica. De este modo, las inversiones que presenten un mayor riesgo de sostenibilidad pueden ocasionar una disminución del precio de los activos subyacentes y, por tanto, afectar negativamente al valor liquidativo de la unidad de cuenta.

Los riesgos inherentes a las inversiones mantenidas por el Fondo se encuentran descritos en la declaración comprensiva de los principios de la política de inversión, según lo establecido en la normativa aplicable.



CLASE 8.^a



OP4571689

5. Tesorería

Al 31 de diciembre de 2024, la composición del saldo de este epígrafe del balance era la siguiente:

	Euros		
	Euro	No Euro	Total
Bancos e instituciones de crédito c/c vista:			
Cuentas en la Entidad Depositaria	511.366,31	12.464,01	523.830,32
Otras cuentas de tesorería	-	-	-
	511.366,31	12.464,01	523.830,32
Bancos e instituciones de crédito c/ ahorro	-	-	-
Activos del mercado monetario	-	-	-
Total	511.366,31	12.464,01	523.830,32

Los valores y activos incluidos en este epígrafe que son susceptibles de estar depositados, lo están en Caja de Ingenieros o en trámite de depósito en dicha entidad (véanse Notas 1 y 7).



CLASE 8.ª
VALORES



OP4571690

6. Fondos propios

El detalle de la cuenta de posición correspondiente al único Plan de Pensiones integrado en el Fondo, así como su movimiento durante el ejercicio 2024, han sido los siguientes:

	Euros
	CI Euromarket RV 75, P.P.
Saldo al 31 de diciembre de 2023	26.260.684,65
Entradas:	
Aportaciones	307.914,41
Aportaciones del promotor	-
Aportaciones de partícipes	309.094,61
Otras aportaciones	-
Aportaciones devueltas (a deducir)	(1.180,20)
Movilizaciones procedentes de otros instrumentos de previsión social	1.075.271,69
Procedentes de otros Planes de Pensiones	944.416,43
Procedentes de Planes de Previsión Asegurados	130.855,26
Procedentes de planes de Previsión Social Empresarial	-
Otros	-
Reasignaciones entre subplanes	-
Contratos con aseguradores	-
Prestaciones a cargo de aseguradores	-
Movilizaciones y rescates derechos consolidados	-
Derechos de reembolso derivados de contratos de seguro a cargo aseguradores	-
+ al cierre del ejercicio	-
- al comienzo del ejercicio	-
Otros derechos de reembolso a cargo de aseguradores	-
+ al cierre del ejercicio	-
- al comienzo del ejercicio	-
Ingresos propios del Plan	-
Rentabilidad activos pendientes trasvase	-
Rentabilidad por el déficit del Plan de reequilibrio	-
Otros ingresos del Plan	-
Resultados del Fondo imputados al Plan	(115.519,73)
Beneficios del Fondo imputados al Plan	(115.519,73)
Salidas:	
Prestaciones, liquidez y movilización derechos consolidados	(115.519,73)
Prestaciones	(115.519,73)
Liquidez derechos consolidados por enfermedad y desempleo	-
Movilizaciones a otros instrumentos de previsión social	(3.892.899,76)
A otros Planes de Pensiones	(3.666.519,28)
A Planes de Previsión Asegurados	(226.380,48)
A Planes de Previsión Social Empresarial	-
Otros	-
Reasignaciones entre subplanes	-
Gastos por garantías externas	-
Primas de seguro	-
Otros gastos por garantías	-
Gastos propios del Plan	-
Gastos comisión de Control del Plan	-
Gastos por servicios profesionales	-
Dotación provisión créditos dudoso cobro Plan	-
Otros gastos del Plan	-
Resultados del Fondo imputados al Plan	-
Pérdidas del Fondo imputadas al Plan	-
Saldo al 31 de diciembre de 2024	22.912.709,66
Número de unidades de cuenta al 31 de diciembre de 2024	3.164.578
Valor liquidativo de la unidad de cuenta al 31 de diciembre de 2024	7,2404
Número de partícipes al 31 de diciembre de 2024	1.293



OP4571691

CLASE 8.^a

El detalle de la cuenta de posición correspondiente al único Plan de Pensiones integrado en el Fondo, así como su movimiento durante el ejercicio 2023, fueron los siguientes:

	Euros
	CI Euromarket RV 75, P.P.
Saldo al 31 de diciembre de 2022	22.816.323,81
Entradas:	
Aportaciones	330.655,04
Aportaciones del promotor	-
Aportaciones de partícipes	333.395,04
Otras aportaciones	-
Aportaciones devueltas (a deducir)	(2.740,00)
Movilizaciones procedentes de otros instrumentos de previsión social	1.678.357,56
Procedentes de otros Planes de Pensiones	1.513.794,35
Procedentes de Planes de Previsión Asegurados	164.563,21
Procedentes de planes de Previsión Social Empresarial	-
Otros	-
Reasignaciones entre subplanes	-
Contratos con aseguradores	-
Prestaciones a cargo de aseguradores	-
Movilizaciones y rescates derechos consolidados	-
Derechos de reembolso derivados de contratos de seguro a cargo aseguradores	-
+ al cierre del ejercicio	-
- al comienzo del ejercicio	-
Otros derechos de reembolso a cargo de aseguradores	-
+ al cierre del ejercicio	-
- al comienzo del ejercicio	-
Ingresos propios del Plan	-
Rentabilidad activos pendientes trasvase	-
Rentabilidad por el déficit del Plan de reequilibrio	-
Otros ingresos del Plan	-
Resultados del Fondo imputados al Plan	3.205.222,16
Beneficios del Fondo imputados al Plan	3.205.222,16
Salidas:	
Prestaciones, liquidez y movilización derechos consolidados	(424.992,99)
Prestaciones	(424.992,99)
Liquidez derechos consolidados por enfermedad y desempleo	-
Movilizaciones a otros instrumentos de previsión social	(1.344.880,93)
A otros Planes de Pensiones	(1.166.293,44)
A Planes de Previsión Asegurados	(178.587,49)
A Planes de Previsión Social Empresarial	-
Otros	-
Reasignaciones entre subplanes	-
Gastos por garantías externas	-
Primas de seguro	-
Otros gastos por garantías	-
Gastos propios del Plan	-
Gastos comisión de Control del Plan	-
Gastos por servicios profesionales	-
Dotación provisión créditos dudoso cobro Plan	-
Otros gastos del Plan	-
Resultados del Fondo imputados al Plan	-
Pérdidas del Fondo imputadas al Plan	-
Saldo al 31 de diciembre de 2023	26.260.684,65
Número de unidades de cuenta al 31 de diciembre de 2023	3.599,849
Valor liquidativo de la unidad de cuenta al 31 de diciembre de 2023	7.2949
Número de partícipes al 31 de diciembre de 2023	1.397



CLASE 8.^a
TRES CÉNTIMOS



OP4571692

7. Otros gastos de explotación

Según se indica en la Nota 1, la dirección y gestión del Fondo están encomendadas a Caja Ingenieros Vida. Por este servicio durante los ejercicios 2024 y 2023, el Plan ha devengado una comisión del 1,50% anual calculada sobre su cuenta de posición, minorada, en su caso, por el importe de las provisiones en poder de aseguradores, que se satisface mensualmente.

La Entidad Depositaria del Fondo (Caja de Ingenieros) ha percibido una comisión del 0,20% anual calculada sobre la cuenta de posición del Plan, minorada en su caso, por el importe de las provisiones en poder de aseguradores durante los ejercicios 2024 y 2023, que se satisface mensualmente.

El Fondo aplica las comisiones mencionadas anteriormente teniendo en cuenta los límites establecidos legalmente (véase apartado 3.h.ii).

El Reglamento de Planes y Fondos de Pensiones, establece las funciones de vigilancia, supervisión, custodia y administración de las entidades depositarias de los fondos de pensiones. Las principales funciones son:

1. La intervención en el otorgamiento de las escrituras de constitución y, en su caso, de modificación o liquidación del fondo de pensiones, y en tareas relacionadas con la elaboración de tales documentos.
2. La canalización del traspaso de la cuenta de posición de un plan de pensiones a otro fondo de pensiones.
3. La custodia o depósito de los instrumentos financieros que pudieran ser entregados físicamente, así como de aquellos que estén representados mediante anotaciones en cuenta en el sistema correspondiente y consignados en una cuenta de valores registrada en el depositario.

Cuando por tratarse de activos distintos de los mencionados en el apartado anterior no puedan ser objeto de depósito, el depositario deberá comprobar que la propiedad de los activos pertenece al Fondo y disponer de los certificados u otros documentos acreditativos que justifiquen la posición declarada por la Entidad Gestora, así como llevar un registro debidamente actualizado donde figuren los activos cuya propiedad pertenece al Fondo.

4. Intervenir en la liquidación de todas las operaciones en las que sea parte el fondo de pensiones. Tratándose de instrumentos financieros, la Entidad Depositaria podrá intervenir en la ejecución de las operaciones, cuando lo haya acordado con la Entidad Gestora.
5. El cobro de los rendimientos de las inversiones y la materialización de otras rentas, vía transmisión de activos y cuantas operaciones se deriven del propio depósito de valores.
6. La instrumentación de los cobros y pagos que pudieran derivarse por cualquier concepto del desarrollo de la actividad de planes y fondos de pensiones, estableciendo los mecanismos y procedimientos adecuados que garanticen que en ningún caso se producen sin su consentimiento.
7. El control de la Entidad Gestora del Fondo, en cuanto al estricto cumplimiento de las obligaciones de esta, a tenor del principio de responsabilidad del Reglamento de Planes y Fondos de Pensiones.

Los honorarios relativos a servicios de auditoría de cuentas anuales del Fondo de los ejercicios 2024 y 2023 han ascendido a 2 miles de euros, en ambos ejercicios, y se incluyen en el saldo del epígrafe "Otros gastos de explotación – Servicios exteriores" de las cuentas de pérdidas y ganancias.



CLASE 8.ª



OP4571693

Información sobre el periodo medio de pago a proveedores. Disposición adicional tercera. «Deber de información» de la Ley 15/2010, de 5 de julio:

La entrada en vigor de la Ley 15/2010, de 5 de julio, que modificó la Ley 3/2004, de 29 de diciembre, por la que se establecían medidas de lucha contra la morosidad en las operaciones comerciales, establecía la obligación, para las entidades, de publicar, de forma expresa, las informaciones sobre los plazos de pago a sus proveedores en las memorias de sus cuentas anuales.

La Disposición final segunda de la Ley 31/2014, de 3 de diciembre, modificó la Ley 15/2010 anteriormente citada, para que las entidades incluyeran de forma expresa en las memorias de sus cuentas anuales el periodo medio de pago a proveedores, facultando al Instituto de Contabilidad y Auditoría de Cuentas (en adelante, ICAC) para establecer las adaptaciones necesarias para el cumplimiento de esta obligación.

De acuerdo con lo dispuesto en el artículo 6 de la Resolución, de 29 de enero de 2016, del ICAC, se desglosa, a continuación, la información requerida en relación al periodo medio de pago a proveedores, la ratio de las operaciones pagadas y pendientes de pago, y el total de pagos realizados y pendientes de realizar en la fecha de cierre de los ejercicios 2024 y 2023 del balance adjunto:

	Días	
	2024	2023
Periodo medio de pago a proveedores	24	24
Ratio de operaciones pagadas	24	24
Ratio de operaciones pendientes de pago	-	-

	Importe (Euros)	
	2024	2023
Total pagos realizados	2.783	2.783
Total pagos pendientes	-	-

Los datos expuestos en el cuadro anterior sobre pago a proveedores hacen referencia a aquellos proveedores que, por su naturaleza, son acreedores por servicios profesionales, de modo que incluyen los datos relativos al capítulo 'Acreedores' del balance adjunto.

La Entidad Gestora ha calculado el periodo medio de pago a proveedores como el plazo que transcurre, desde la entrega de los bienes o la prestación de los servicios a cargo del proveedor, hasta el pago material de la operación, de acuerdo con la metodología que se describe en el artículo 5 de la mencionada Resolución del ICAC.

El plazo máximo legal de pago aplicable a la Entidad Gestora, en los ejercicios 2024 y 2023, según la Ley 3/2004, de 29 de diciembre, por la que se establecían medidas de lucha contra la morosidad en las operaciones comerciales (modificada por el Real Decreto-ley 4/2013, de 22 de febrero, por lo que se refiere a la determinación del plazo de pago), es de 30 días naturales, salvo existencia de pacto entre las partes y sin que, en ningún caso, se pueda acordar un plazo superior a 60 días naturales.



CLASE 8.ª
CORREOS



OP4571694

De acuerdo con lo dispuesto en el artículo 9 de la Ley 18/2022, de 28 de septiembre, de creación y crecimiento de empresas, a continuación, se desglosa, al 31 de diciembre de 2024, el volumen monetario y el número de facturas pagadas por la Entidad Gestora en un periodo inferior al máximo establecido en la normativa de lucha contra la morosidad, así como el porcentaje que supone sobre el total de los pagos realizados y el número total de facturas:

2024	Importe	Porcentaje	Número de facturas	Porcentaje
Total pagos realizados	2.783	100%	2	100%
<i>De los que: pagados dentro del plazo legal</i>	<i>2.783</i>	<i>100%</i>	<i>2</i>	<i>100%</i>
Total pagos pendientes	-	-	-	-

8. Situación fiscal

En el régimen fiscal de los fondos de pensiones destacan las siguientes particularidades:

1. Impuesto sobre Sociedades: los Fondos de Pensiones están sujetos a dicho impuesto a tipo de gravamen cero, teniendo, en consecuencia, derecho a la devolución de las retenciones que se les practiquen sobre los rendimientos del capital mobiliario. Los Fondos de Pensiones deberán cumplir las obligaciones formales exigibles en el Impuesto sobre Sociedades a los sujetos pasivos sometidos al Régimen General.
2. Impuesto sobre Transmisiones Patrimoniales y Actos Jurídicos Documentados: la constitución, disolución y las modificaciones derivadas de las aportaciones, prestaciones y traspasos de los Fondos de Pensiones están exentas de este impuesto.

El Fondo tiene abiertos a inspección por parte de las autoridades fiscales la totalidad de los impuestos correspondientes a las operaciones efectuadas en los ejercicios 2020 y siguientes.

Los Administradores de la Entidad Gestora no esperan que, en caso de inspección del Fondo, surjan pasivos adicionales de importancia.

Al 31 de diciembre de 2024 y 2023 en el epígrafe "Deudores – Administraciones Públicas" del balance se recogen saldos deudores con la Administración Pública en concepto de retenciones y/o otros saldos pendientes de devolución del Impuesto sobre Sociedades de ejercicios anteriores por importe de 49 y 42 miles de euros, respectivamente.

Al 31 de diciembre de 2024 y 2023 en el epígrafe "Acreedores – Administraciones Públicas" del balance se recogen las retenciones, pendientes de liquidar al cierre del ejercicio, practicadas a beneficiarios por prestaciones pagadas por importe de 9 y 8 miles de euros, respectivamente.

9. Acontecimientos posteriores al cierre

Con posterioridad al cierre del ejercicio 2024 no se ha producido ningún hecho significativo no descrito en las notas anteriores.



OP4571695

CLASE 8.ª

Anexo: Detalle de la Cartera de Inversiones Financieras**Caja de Ingenieros 2, Fondo de Pensiones**

Divisa	ISIN	Descripción	Valoración Posterior (Euros)		
			Valoración inicial (*)	Revalorización	Minusvalías
EUR	DE0005810055	DEUTSCHE BOERSE-AG	467.280,96	238.839,04	-
EUR	DE0008402215	HANNOVER RUECK SE	265.314,03	147.479,97	-
EUR	ES0113900J37	BANCO SANTANDER SA	305.134,78	106.938,57	-
EUR	ES0144580Y14	IBERDROLA SA	431.671,23	-	(11.723,73)
EUR	FR0000052292	HERMES INTERNATIONAL	428.211,87	324.116,13	-
EUR	FR0000120321	LOREAL	781.095,66	-	(105.941,91)
EUR	FR0000120693	PERNOD RICARD SA	548.455,15	-	(164.230,15)
EUR	FR0000121014	LVMH MOET HENNESSY LOUIS VUITTON SA	804.026,44	117.448,56	-
EUR	FR0000121667	ESSILORLUXOTTICA	217.094,06	143.373,94	-
EUR	FR0000121972	SCHNEIDER ELECTRIC SA	298.111,33	17.467,87	-
EUR	FR0000131104	BNP PARIBAS	417.629,17	2.832,83	-
EUR	FR0005691656	TRIGANO SA	282.932,52	-	(62.181,02)
EUR	FR0014003TT8	DASSAULT SYSTEMES SA	865.934,26	-	(64.279,26)
EUR	IE000S9YS760	LINDE PLC_EUR	363.441,60	-	(18.705,60)
EUR	IT0000072170	FINECOBANK SPA	168.559,55	47.443,80	-
EUR	IT0001078911	INTERPUMP GROUP SPA	195.537,54	-	(27.883,74)
EUR	IT0004056880	AMPLIFON SPA	788.499,53	-	(183.899,03)
EUR	NL0000395903	WOLTERS KLUWER	106.658,28	66.573,72	-
EUR	NL0010273215	ASML HOLDING NV	858.083,57	614.695,43	-
EUR	NL0010801007	IMCD NV	486.651,25	150.488,75	-
EUR	NL0012969182	ADYEN NV	185.658,27	-	(10.344,27)
EUR	NL0015435975	DAVIDE CAMPARI-MILANO NV	350.293,03	-	(127.596,94)
EUR	PTJMT0AE0001	JERONIMO MARTINS	179.608,27	-	(5.440,27)
USD	IE0005711209	ICON PLC	494.560,10	-	(28.672,92)
USD	IE00B4BNMY34	ACCENTURE PLC CL A	155.577,77	112.860,46	-
USD	US92826C8394	VISA INC-CLASS A SHARES	298.636,40	178.491,50	-
DKK	DK0062498333	NOVO NORDISK A/S-B	172.692,23	409.037,33	-
GBP	GB0000536739	ASHTAD GROUP PLC	199.425,81	26.397,97	-
GBP	GB0001826634	DIPLOMA PLC	188.222,57	55.205,96	-
GBP	GB00B19NLV48	EXPERIAN PLC	175.528,23	-	(13.004,64)
GBP	GB00BHJYC057	INTERCONTINENTAL HOTELS GROUP	186.886,87	55.135,92	-
GBP	US31488V1070	FERGUSON PLC	195.759,05	41.658,09	-



OP4571696

CLASE 8.ª

INSTRUMENTOS

Divisa	ISIN	Descripción	Valoración Posterior (Euros)		
			Valoración inicial (*)	Revalorización	Minusvalías
CAD	CA89072T1021	TOPICUS.COM INC	591.296,61	197.229,80	-
CHF	CH0038863350	NESTLE SA REG	317.265,66	-	(89.330,16)
CHF	CH0418792922	SIKA AG-REG	192.033,02	-	(28.957,08)
CHF	CH0432492460	ALCON AG	618.673,02	-	(26.504,96)
SEK	SE0007100581	ASSA ABLOY AB-B	263.780,20	80.887,78	-
SEK	SE0015949201	LIFCO AB-B SHS	293.106,38	202.377,79	-
Total Instrumentos de Patrimonio			14.139.326,27	3.336.981,01	(968.695,68)
EUR	BE6350702153	ANHEUSER-BUSCH INBEV SA 3,45% 22/09/31	99.754,00	2.610,26	-
EUR	ES0205045026	CRITERIA CAIXA 0,875% 28/10/27	204.716,00	-	(13.245,85)
EUR	ES0213679HN2	BANKINTER 0,875% 08/07/26	205.324,00	-	(7.552,10)
EUR	ES0344251014	IBERCAJA BANCO SA 5,625% 07/06/27	299.169,00	15.339,40	-
EUR	FI4000496286	NESTE OYJ 0,75% 25/03/28	198.992,40	-	(14.176,45)
EUR	FR0013139482	VALEO 1,625% 18/03/26	206.750,00	-	(4.930,75)
EUR	FR001400ION6	WENDEL SA 4,50% 19/06/30	198.802,00	11.420,73	-
EUR	FR001400J861	TDF INFRASTRUCTURE SAS 5,625% 21/07/28	199.642,00	12.632,92	-
EUR	FR001400N5B5	BANQUE STELLANTIS FRANCE 3,50% 19/07/27	99.489,00	1.449,00	-
EUR	FR001400P3D4	RCI BANQUE SA 3,75% 04/10/27	99.747,00	1.256,79	-
EUR	NO0010874050	MOWI ASA FL 31/01/25	205.100,00	-	(236,73)
EUR	XS1627343186	FCC AQUALIA 2,629% 08/06/27	220.580,00	-	(8.351,68)
EUR	XS1815135352	AROUNDTOWN 2% 02/11/26	197.360,00	-	(3.710,26)
EUR	XS2063495811	DIGITAL EURO FIN 1,125% 09/04/28	198.480,60	-	(11.567,93)
EUR	XS2197348324	TAKEDA PHARMACEUTICAL 0,75% 09/07/27	102.795,00	-	(6.065,99)
EUR	XS2211183244	PROSUS 1,539% 03/08/28	207.646,00	-	(17.363,94)
EUR	XS2300292963	CELLNEX FINANCE CO SA 1,25% 15/01/29	197.534,20	-	(13.381,37)
EUR	XS2347379377	TRITAX EUROBOX PLC 0,95% 02/06/26	198.880,80	-	(5.739,46)
EUR	XS2446386356	MORGAN STANLEY 2,103% 08/05/26	180.000,00	1.325,44	-
EUR	XS2449928543	VESTAS WIND SYSTEMS 1,50% 15/06/29	109.816,30	-	(7.877,70)
EUR	XS2473715675	BANK OF MONTREAL 2,75% 15/06/27	200.000,00	71,20	-
EUR	XS2483607474	ING GROEP 2,125% 23/05/26	99.928,00	325,29	-
EUR	XS2487667276	BARCLAYS PLC 2,885% 31/01/27	100.000,00	613,94	-
EUR	XS2573331324	ABN AMRO BANK NV 3,625% 10/01/26	99.718,00	1.101,68	-
EUR	XS2573712044	BANCO BILBAO VIZCAYA ARG 4,625% 13/01/31	199.344,00	13.584,04	-
EUR	XS2592516210	WOLTERS KLUWER NV 3,75% 03/04/31	99.417,00	4.143,80	-
EUR	XS2596458591	BRAMBLES FINANCE PLC 4,25% 22/03/31	99.555,00	6.041,57	-
EUR	XS2626022573	WPP FINANCE SA 4,125% 30/05/28	99.456,00	4.418,51	-
EUR	XS2654097927	DS SMITH PLC 4,375% 27/07/27	199.498,00	6.975,30	-



CLASE 8.^a
CORPUS



OP4571697

Divisa	ISIN	Descripción	Valoración posterior (euros)		
			Valoración inicial (*)	Revalorización	Minusvalías
EUR	XS2656537664	LEASYS SPA 4,50% 26/07/26	99.953,00	2.172,19	-
EUR	XS2672418055	MIZUHO FINANCIAL GROUP 4,608% 28/08/30	200.000,00	13.500,81	-
EUR	XS2758931880	MITSUBISHI HC CAP UK 3,733% 02/02/27	100.000,00	1.149,47	-
EUR	XS2759982577	AUTOLIV INC 3,625% 07/08/29	99.854,00	1.412,13	-
EUR	XS2767499275	SNAM SPA 3,375% 19/02/28	99.596,00	1.674,14	-
EUR	XS2773789065	EPIROC AB 3,625% 28/02/31	99.285,00	2.622,64	-
EUR	XS2853494602	ROYAL BANK OF CANADA FL 02/07/28	200.000,00	122,95	-
Total Valores representativos de deuda			5.726.182,30	105.964,20	(114.200,21)

(*) Incluye los costes de transacción directamente atribuibles a las inversiones en instrumentos de renta fija (véase apartado 3.b.i).



CLASE 8.ª



OP4571698

Caja de Ingenieros 2, Fondo de Pensiones

Informe de Gestión

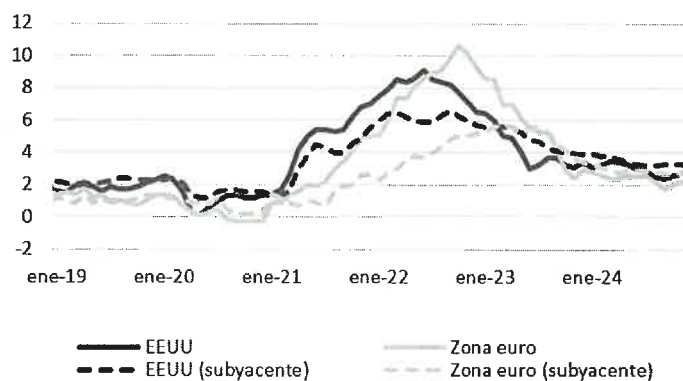
correspondiente al ejercicio anual terminado

el 31 de diciembre de 2024

Evolución de los negocios (mercados), situación del Fondo y evolución previsible

En 2024, la atención en el terreno macroeconómico se ha centrado en la capacidad de las principales economías para articular un *soft landing* de las elevadas tasas de crecimiento e inflación que habían llevado a los bancos centrales a fuertes aumentos de los tipos de interés en los años precedentes. Estos aumentos tan marcados de los tipos de interés, han conllevado riesgos sustanciales de provocar una recesión por el tensionamiento de las condiciones financieras. Sin embargo, en esta ocasión, parece haberse podido articular una desaceleración suave y sin recesión, gracias, entre otros, a la fortaleza de los mercados laborales y a la mejor situación y a la gestión financiera (reducción del apalancamiento, financiación a tipo fijo, ...) de los agentes privados, que ha reducido su sensibilidad a los tipos de interés. Con todo, la inflación ha convergido hacia los objetivos de los bancos centrales, aunque de una forma más decidida en la zona euro, donde se ha moderado hasta el 2,4% anual en 2024 (5,4%, en el año 2023); situándose en Estados Unidos, en el 3,0% (4,1%, en el año 2023). El mayor dinamismo del precio de los servicios en Estados Unidos explica la mayor persistencia de la inflación en el país.

Gráfico. Inflación en Estados Unidos y en la zona euro



Fuente: Bloomberg.

En términos de **actividad**, la **economía global** ha conseguido evitar la recesión provocada por el encarecimiento de la energía y unos tipos de interés más elevados. El crecimiento se ha visto más castigado en la zona euro, con la actividad expandiéndose alrededor del 0,8% anual en 2024 (0,4%, en el año 2023); situándose en Estados Unidos en un 2,8% (2,9%, en el año 2023). En 2024, la economía alemana ha registrado su segundo año consecutivo de contracción ante la debilidad de su sector industrial, castigado por los mayores precios de la energía (especialmente el gas natural) y por la mayor competencia con China en los mercados internacionales.

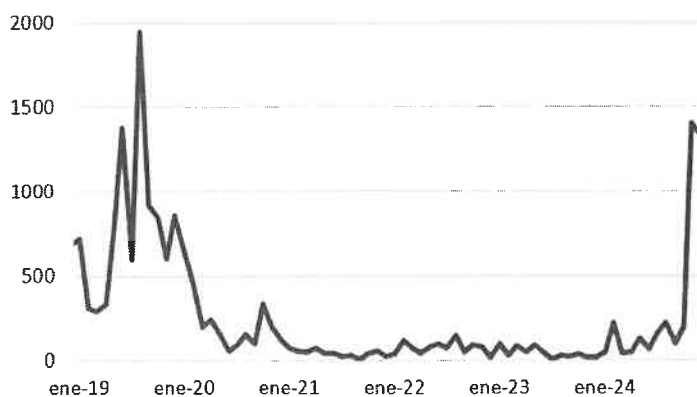


OP4571699

CLASE 8.^a

15/03/2024

Gráfico. Incertidumbre de la política comercial en Estados Unidos



Fuente: Bloomberg.

En el **terreno político**, destacar, en el mes de noviembre, la victoria sin paliativos de Donald Trump en las elecciones presidenciales de Estados Unidos que, en su larga y tensa campaña electoral, ha prometido incrementos sustanciales de aranceles, una política migratoria más restrictiva que incluye deportaciones, desregulación y rebajas fiscales, especialmente, para empresas que produzcan sus bienes en Estados Unidos. En Europa, el informe Draghi ha puesto la falta de competitividad de Europa en el centro del debate y propone una política industrial más activa y comprehensiva, así como un aumento de la inversión para promover la innovación y el desarrollo. El informe, de carácter profundamente europeísta y que la propia Comisión Europea ha convertido en su hoja de ruta, presenta retos de implementación por la debilidad del eje franco-alemán y el carácter euro crítico de diversos gobiernos como Italia, Países Bajos y diversos países de Europa del Este.

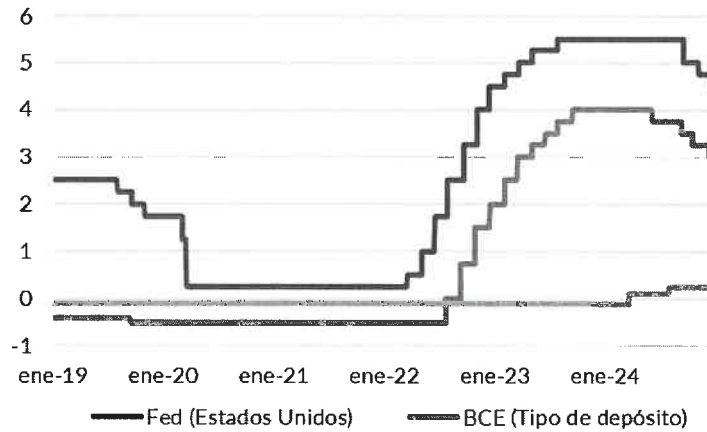
Geopolíticamente, la situación en Ucrania ha permanecido relativamente estancada, aunque el previsible menor apoyo de Estados Unidos a Ucrania en adelante puede llevar a una resolución en falso del conflicto. En Oriente Medio, el conflicto entre Israel y los diversos aliados regionales de Irán ha persistido durante 2024, aunque su impacto sobre los mercados globales ha sido relativamente limitado.

Los **bancos centrales**, dando por controlada la fase más aguda de la inflación y ante los posibles efectos rezagados de los aumentos de tipos de años anteriores, han reducido sus tipos oficiales. Así, la Reserva Federal (Fed) de Estados Unidos ha reducido su tipo rector en 100 puntos básicos, en sus reuniones de septiembre, noviembre y diciembre, hasta el 4,25%-4,50%. A pesar de indicar su voluntad de seguir reduciendo los tipos, la Fed puede verse limitada en su capacidad para ello si Trump implementa su agenda de forma decisiva. El Banco Central Europeo (BCE), por su parte, con una economía más débil y una inflación convergiendo de forma más clara a su objetivo, también ha reducido el tipo oficial en 100 puntos básicos, hasta el 3,00%, en sus reuniones a partir de junio de 2024. Resulta destacable que, en 2024, el Banco de Japón abandonó, finalmente, los tipos de interés negativos y se enfrenta a un proceso de normalización muy gradual de sus tipos de interés y política monetaria. En lo referente a políticas de balance, los bancos centrales han mantenido sus programas de reducción de balance (*quantitative tightening*), dejando de realizar compras de activos en el mercado secundario y dejando de invertir de forma total o parcial los vencimientos de compras pasadas.



CLASE 8.ª
RESUMEN

Gráfico. Tipos de interés de referencia de los bancos centrales



Fuente: Bloomberg.

Los **mercados financieros** han experimentado una notable volatilidad a partir de los ajustes de expectativas acerca de las actuaciones de los bancos centrales y de la evolución de la actividad y de la inflación. . Respecto a la estructura de los mercados, 2024 ha supuesto la continuidad en el aumento de la concentración en los índices y en su contribución a la rentabilidad. Así, en Estados Unidos, solo 5 compañías (Nvidia, Apple, Meta, Microsoft y Amazon) han contribuido al 45% de la evolución del S&P 500. Esta concentración también se ha observado en otros mercados bursátiles como Alemania (con la empresa SAP) y Dinamarca (con la empresa Novo Nordisk), entre otros.

Asimismo, señalar que 2024 ha supuesto la continuación de políticas fiscales expansivas, a lo que también han contribuido unas condiciones de financiación relativamente favorables a pesar del aumento de los tipos de interés habido en años anteriores. Con ello, según estimaciones del Fondo Monetario Internacional (FMI), la deuda pública global habría alcanzado los 100 billones de dólares a finales de 2024, por lo que ha seguido advirtiendo sobre la necesidad de un ajuste para evitar que la deuda alcance el 100% del PIB global al final de la década.

Resiliencia de la economía y sorpresas en positivo

Zona geográfica	FMI: Previsiones de crecimiento del PIB (%)					
	Previsión enero 2024		Previsión octubre 2024		Diferencial	
	2024	2025	2024	2025	2024	2025
Estados Unidos	2,1	1,7	2,8	2,2	+0,7	+0,5
Zona euro	0,9	1,7	0,8	1,2	-0,1	-0,5
Alemania	0,5	1,6	0,0	0,8	-0,5	-0,8
Francia	1,0	1,7	1,1	1,1	+0,1	-0,6
España	1,5	2,1	2,9	2,1	+1,4	=
Economías desarrolladas	1,5	1,8	1,8	1,8	+0,3	=
China	4,6	4,1	4,8	4,5	+0,2	+0,4
Economías emergentes	4,1	4,2	4,2	4,2	+0,1	=
Mundo	3,1	3,2	3,2	3,2	+0,1	=

La resistencia exhibida por la economía en 2024 ha propiciado revisiones al alza en general, aunque con alguna excepción como es el caso de Alemania. Las perspectivas para 2025 se han revisado a la baja en las principales economías europeas (excepto en España) mientras que destacan las revisiones al alza en Estados Unidos.



CLASE 8.^a
EFECTIVO



OP4571701

En el capítulo de **renta variable**, los principales índices bursátiles han registrado notables rentabilidades positivas, que en muchos casos han superado el doble dígito. Así, el S&P500 estadounidense ha cerrado el año con un +23,31% y el Eurostoxx 50 con un +8,28%; mientras que, en el caso nacional, el IBEX 35 ha cerrado con un +14,78%. También el principal selectivo emergente MSCI Emerging Markets ha conseguido obtener una revalorización en el cómputo anual de un +5,05%. La composición sectorial explica en gran medida la evolución de los principales mercados de renta variable en 2024, destacando la buena evolución de las bolsas con una gran importancia del sector tecnológico (p.ej. Estados Unidos, Taiwán y Alemania), si bien ello ha ido de la mano de una concentración de la capitalización y de los rendimientos agregados en este sector.

En el caso de la **renta fija soberana**, las diferentes perspectivas en términos de inflación, perspectivas económicas y futuras acciones de los bancos centrales han impulsado al alza las rentabilidades, especialmente en Estados Unidos y en los meses finales del año, de la mano de los anuncios de políticas económicas de Trump, primero como candidato y luego como presidente electo. Así, el bono del Tesoro estadounidense a 10 años ha finalizado el ejercicio en el 4,57%, frente al 3,88% en el que cerró 2023; mientras que en Europa sus homólogos alemán y español han acabado el periodo en 2,36% (2,02%, en el año 2023) y 3,06% (2,98%, en el año 2023), respectivamente. En lo referente a la **renta fija corporativa**, su evolución ha sido positiva en un contexto de buen desarrollo de los activos de riesgo, especialmente en Estados Unidos.

El patrimonio del Fondo gestionado por la Sociedad al 31 de diciembre de 2024 ascendía a 22.912 miles de euros. El importe de las aportaciones y los traspasos netos menos los reembolsos efectuados han sumado un importe de -3.232 miles de euros.

Asimismo, el número de participes registrados al cierre del ejercicio sumaban 1.293.

Dada la actividad de la sociedad gestora no existe ninguna partida que deba ser incluida en el documento aparte de información medioambiental previsto en la Orden del Ministerio de Justicia de 8 de octubre del 2001.

Los ingresos financieros provienen de la compraventa de acciones y bonos además de los intereses de repos y renta fija.

Se propondrá al Consejo Rector de Caja de Ingenieros que el resultado neto del ejercicio de -115 miles de euros se destine íntegramente a la Cuenta de "Fondos Propios".

Uso de instrumentos financieros por el Fondo

Dada su actividad, el uso de instrumentos financieros por el Fondo (véanse Notas 4 y 5 de la Memoria) está destinado a la consecución de su objeto social, ajustando sus objetivos y políticas de gestión de los riesgos de precio, crédito, liquidez y riesgo de flujos de caja de acuerdo a los límites y coeficientes establecidos por la normativa vigente (Texto Refundido de la Ley de Regulación de los Planes y Fondos de Pensiones, aprobado por el Real Decreto Legislativo 1/2002, de 29 de noviembre y el Real Decreto 304/2004, de 20 de febrero por el que se aprueba el Reglamento de Planes y Fondos de Pensiones), así como a la política de inversión establecida en la declaración comprensiva elaborada por el Órgano de Control del Fondo, con la participación de la Entidad Gestora.

Criterios de Inversión Socialmente Responsable

El Fondo de Pensiones promueve características medioambientales o sociales (art. 8 Reglamento (UE) 2019/2088).

La Entidad Gestora del Fondo incorpora e integra los riesgos de sostenibilidad en el análisis de inversión y en los procesos de toma de decisiones, basándose en análisis propios y de terceros. Para ello la Entidad Gestora utiliza datos facilitados por proveedores externos para realizar un seguimiento de los riesgos y controversias a los que puede estar expuesta la inversión realizada.

El riesgo de sostenibilidad de las inversiones dependerá, entre otros, del tipo de emisor, el sector de actividad o su localización geográfica. De este modo, las inversiones que presenten un mayor riesgo de sostenibilidad pueden ocasionar una disminución del precio de los activos subyacentes y, por tanto, afectar negativamente al valor liquidativo de la participación.



OP4571702

CLASE 8.ª

Actualmente la Entidad Gestora considera indicadores de Principales Incidencias Adversas de las decisiones de inversión sobre los factores de sostenibilidad, de las cuales se realiza un análisis periódico de la cobertura y calidad del dato con los datos publicados por proveedores externos, para solventar las limitaciones que puedan aparecer al respecto en los indicadores.

Información periódica de los productos financieros a que se refieren el artículo 8, apartados 1, 2 y 2a, del Reglamento (UE) 2019/2088 y el artículo 6, párrafo primero, del Reglamento (UE) 2020/852

Nombre del producto: CAJA DE INGENIEROS 2, FONDO DE PENSIONES
Identificador de entidad jurídica: 9598006D56Z6R6C9L021

Características medioambientales o sociales

¿Este producto financiero tenía un objetivo de inversión sostenible?

Sí No

<input type="checkbox"/> Ha realizado inversiones sostenibles con un objetivo medioambiental: ___%	<input checked="" type="checkbox"/> Ha promovido características medioambientales o sociales y, aunque no tenía como objetivo una inversión sostenible, el 14% de sus inversiones eran inversiones sostenibles
<input type="checkbox"/> en actividades económicas que pueden considerarse medioambientalmente sostenibles con arreglo a la taxonomía de la UE	<input checked="" type="checkbox"/> con un objetivo medioambiental, en actividades económicas que puedan considerarse medioambientalmente sostenibles con arreglo a la taxonomía de la UE
<input type="checkbox"/> en actividades económicas que no pueden considerarse medioambientalmente sostenibles con arreglo a la taxonomía de la UE	<input checked="" type="checkbox"/> con un objetivo medioambiental, en actividades económicas que no puedan considerarse medioambientalmente sostenibles con arreglo a la taxonomía de la UE
<input type="checkbox"/> Ha realizado inversiones sostenibles con un objetivo social: ___%	<input checked="" type="checkbox"/> con un objetivo social
	<input type="checkbox"/> Ha promovido características medioambientales o sociales, pero no ha realizado ninguna inversión sostenible



OP4571703

CLASE 8.ª



¿En qué grado se han cumplido las características medioambientales o sociales que promueve este producto financiero?

Durante el periodo de referencia, la Entidad Gestora ha tomado decisiones de inversión para la gestión de este Fondo destinadas a promover características medioambientales o sociales en virtud del artículo 8 del Reglamento (UE) 2019/2088, integrando los riesgos de sostenibilidad en el proceso de inversión mediante la selección de activos que tengan una inversión destacada en las áreas medioambiental, social y de gobernanza de acuerdo con la política de inversión del fondo, para determinar su composición. La filosofía del fondo se basa en la integración y la exclusión de compañías según criterios ASG, dando como resultado un modelo que permite invertir en aquellas compañías que sean líderes en materia ASG, esto es, que estén comprometidas y en la vanguardia dentro del ámbito medioambiental, social y de buen gobierno. Para medir la consecución de las características ASG se utilizan calificaciones de MSCI, obtenidas a través del terminal de Bloomberg, y Bloomberg basadas en diferentes indicadores, entre otros, los siguientes: emisiones de gases de efecto invernadero (GEI), biodiversidad, residuos, asunto sociales y laborales.

Aunque no establece objetivos concretos de inversión sostenible, el fondo sí que se compromete a realizar inversiones sostenibles que superen el 10% de la inversión, siendo a cierre de ejercicio de un 14%.

¿Cómo se han comportado los indicadores de sostenibilidad?

Las inversiones que promueven aspectos medioambientales o sociales se miden según su calificación de desempeño en materia ASG, otorgada por una entidad externa de reconocido prestigio. A cierre del ejercicio la distribución por rating ASG según MSCI obtenido mediante el terminal de Bloomberg era la siguiente, en porcentaje sobre inversión corporativa:

RATING	AAA	AA	A	BBB	BB	B	CCC	≥ BBB	N.S.
ASG	25%	31%	13%	6%	0%	0%	0%	75%	25%

El desglose del rating en Ambiental, Social y Gobernanza según Bloomberg era la siguiente, en porcentaje sobre inversión corporativa:

RATING	AAA	AA	A	BBB	BB	B	CCC	≥ BBB	N.S.
AMBIENTAL	1%	10%	24%	22%	5%	17%	7%	57%	14%
SOCIAL	0%	10%	18%	12%	22%	21%	3%	40%	14%
GOBERNANZA	1%	32%	35%	16%	2%	1%	0%	83%	14%



CLASE 8.ª



OP4571704

El resto de los indicadores de sostenibilidad según los criterios definidos por el Comité ISR de la entidad en la que se externaliza la selección de activos, han sido los siguientes, siendo éstos los considerados más relevantes:

Ejercicio	2024
% Cartera con rating BBB o superior	75
% Impacto neto a los ODS	6,4
Huella de carbono (tCO ₂ eq/ME)	32
% Independencia de Consejo	48
% Mujeres en el Consejo	27
Horas de formación por empleado	19
% Rotación de empleados	6
% Participación en las JGA	94

% cartera con rating BBB o superior: Las calificaciones MSCI están diseñadas para ayudar a los inversores a comprender los riesgos y oportunidades ASG e integrar estos factores en el proceso de construcción y gestión de su cartera. Las empresas están calificadas en una escala AAA-CCC en relación con los estándares y el desempeño de sus pares de la industria, mediante el resultado final del "Final Industry-Adjusted Company Score", considerando una compañía BBB o superior como líder en sostenibilidad.

% Impacto neto a los ODS: El impacto se basa en la metodología de MSCI "Sustainable Impact Metrics Methodology" que cuantifica exclusivamente impactos positivos de Productos y Servicios, y por tanto, medibles en impacto. La cifra de ingresos se determina mediante el equipo de analistas de MSCI, responsables de identificar la participación y estimar el porcentaje relevante de ingresos asociado a cada Objetivo de Desarrollo Sostenible.

Huella de carbono: Se trata de una métrica calculada por el proveedor ISS. Es el total de emisiones de gases de efecto invernadero (Scope 1 y 2) en relación a las ventas que tiene cada compañía. Se mide en toneladas métricas de CO₂ por cada millón de euros de ingresos de la compañía.

Las inversiones calificadas como sostenibles se miden en base al porcentaje de su negocio que está envuelto en soluciones de impacto social o medioambiental que contribuyen a objetivos sostenibles. Además se verifica a través del seguimiento de controversias que estas compañías no perjudican a otros objetivos sostenibles mediante su actividad. Para la inversión indirecta a través de otras IIC se tomará la cifra de inversiones sostenibles indicada por la gestora.

Las inversiones calificadas como sostenibles suponían a cierre del ejercicio un 14%.

El fondo no presenta compañías con controversias sociales o ambientales bajo los criterios de relevancia establecidos por el Comité ISR de la entidad en la que se externaliza la selección de activos o inversiones que contravengan los derechos humanos.

Los indicadores para medir las actividades de implicación se basan en los votos ejecutados en contra, las iniciativas establecidas para mejorar prácticas de las compañías así como las respuestas de éstas a las iniciativas de comunicación realizadas por la Entidad Gestora. Durante el ejercicio el fondo participó en el 94% de las JGA de las compañías de las que es accionista.



OP4571705

CLASE 8.ª**¿...y en comparación con períodos anteriores?**

Ejercicio	2024	2023
% Cartera con rating BBB o superior	75	82
% Impacto neto a los ODS	6,4	7,7
Huella de carbono (tCO2eq/ME)	32	48
% Independencia de Consejo	48	59
% Mujeres en el Consejo	27	28
Horas de formación por empleado	19	18
% Rotación de empleados	6	7
% Participación en las JGA	94	94

Nota: Los datos están calculados en base a la cartera corporativa del fondo.

¿Cuáles han sido los objetivos de las inversiones sostenibles que ha realizado en parte el producto financiero y de qué forma ha contribuido la inversión sostenible a dichos objetivos?

Las inversiones sostenibles que el fondo ha realizado trataron de alcanzar el objetivo de contribuir a los Objetivos de Desarrollo Sostenible, establecidos por Naciones Unidas. Por ello la Gestora del fondo ha revisado de forma periódica la contribución de las inversiones en dichos objetivos, midiendo en qué porcentaje el negocio de cada compañía en cartera impacta de forma positiva. A cierre de ejercicio un 6,36% de la cartera corporativa tenía impacto en alguno de los ODS, siendo el ODS 9 "Industria, innovación e infraestructura" y ODS 12 "Producción y consumo responsables" los que mayor impacto representaban sobre el total.

¿De qué manera las inversiones que el producto financiero ha realizado en parte no han causado un perjuicio significativo a ningún objetivo de inversión sostenible medioambiental o social?

Mediante el seguimiento de las principales incidencias adversas y las medidas implantadas para seguir y mitigar su impacto, el fondo limita el perjuicio significativo que puede generar una inversión financiera.

Asimismo el Comité ISR de la entidad en la que se externaliza la selección de activos ha monitorizado las posibles controversias generadas por las compañías en cartera y se ha verificado que no existen en ellas incumplimientos de los derechos humanos.

Las aproximaciones indicadas se realizan para toda tipología de inversión, por lo que incluyen inversiones que son calificadas como sostenibles.

¿Cómo se han tenido en cuenta los indicadores de incidencias adversas sobre los factores de sostenibilidad?

Mediante el seguimiento a través del Comité ISR de la entidad en la que se externaliza la selección de activos de las métricas de sostenibilidad se ha tenido en cuenta las incidencias adversas. Además mediante las exclusiones anteriormente indicadas en aquellos negocios o sectores se ha minimizado su impacto negativo en los factores de sostenibilidad.

¿Se han ajustado las inversiones sostenibles a las Líneas Directrices de la OCDE para Empresas Multinacionales y los Principios rectores de las Naciones Unidas sobre las empresas y los derechos humanos? Detalles:



CLASE 8.ª



OP4571706

De forma periódica, el Comité ISR de la entidad en la que se externaliza la selección de activos se ha reunido, ha analizado y valorado si existen inversiones que pudieran dar lugar a exclusiones adicionales basadas en incumplimientos de estándares internacionales los principios de UN Global Compact o los Derechos Humanos.



¿Cómo tiene en cuenta este producto financiero las principales incidencias adversas sobre los factores de sostenibilidad?

La Entidad Gestora ha revisado si las decisiones de inversión tuvieron, o era probable que tuvieran, un impacto material adverso en estos factores, implementando procedimientos para mitigar los impactos. En el siguiente enlace se encuentra información más detallada de la política sobre incidencias adversas de la Entidad Gestora.

La taxonomía de la UE establece el principio de “no causar un perjuicio significativo” según el cual las inversiones que se ajusten a la taxonomía no deben perjudicar significativamente los objetivos de la taxonomía de la UE, e incluye criterios específicos de la UE.

El principio de “no causar un perjuicio significativo” se aplica únicamente a las inversiones subyacentes al producto financieros que tienen en cuenta los criterios de la UE para las actividades económicas medioambientalmente sostenibles. Las inversiones subyacentes al resto del producto financieros no tienen en cuenta los criterios de la UE para las actividades económicas medioambientalmente sostenibles.

Cualquier otra inversión sostenible tampoco debe perjudicar significativamente a ningún objetivo medioambiental o social.

Any other sustainable investments must also not significantly harm any environmental or social objectives.

https://www.caixaenginyers.com/documents/20143/662142107/Incidencias_adversas_PIAs_CIV_cast.pdf



¿Cuáles han sido las inversiones principales de este producto financiero?

ISIN	Emisión	Sector	País	% s/ Patrimonio
NL0010273215	ASML HOLDING NV	Tecnología	Holanda	6,429%
FR0000121014	LVMH MOET HENNESSY LOUIS VUITTON SA	Consumo cíclico	Francia	4,022%
FR0014003TT8	DASSAULT SYSTEMES SA	Tecnología	Francia	3,499%
CA89072T1021	TOPICUS.COM INC	Tecnología	Holanda	3,442%
FR0000052292	HERMES INTERNATIONAL	Consumo cíclico	Francia	3,284%
DE0005810055	DEUTSCHE BOERSE-AG	Financiero	Alemania	3,082%
FR0000120321	LOREAL	Consumo no cíclico	Francia	2,947%
NL0010801007	IMCD NV	Consumo cíclico	Holanda	2,781%
IT0004056880	AMPUFON SPA	Consumo no cíclico	Italia	2,639%
CH0432492467	ALCON INC	Consumo no cíclico	Suiza	2,585%



OP4571707

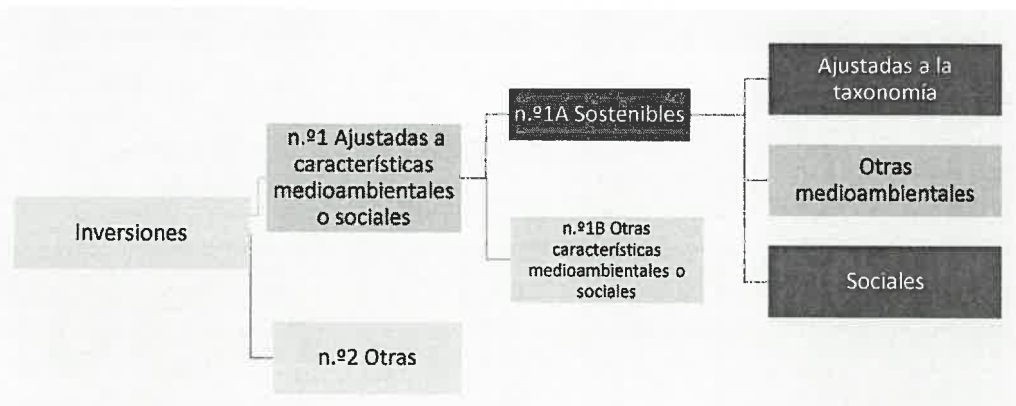
CLASE 8.ª



¿Cuál ha sido la proporción de inversiones relacionadas con la sostenibilidad?

¿Cuál ha sido la asignación de activos?

El 80% de las inversiones del fondo se ajustaron a características medioambientales o sociales y el 14% correspondieron a inversiones catalogadas como sostenibles; mientras que el resto tenían otras características medioambientales o sociales.



La categoría n.º 1 Ajustadas a características medioambientales o sociales incluye las inversiones del producto financiero utilizadas para lograr las características medioambientales o sociales que promueve el producto financiero.

La categoría n.º 2 Otras incluye el resto de inversiones del producto financiero que ni se ajustan a las características medioambientales o sociales ni pueden considerarse inversiones sostenibles.

La categoría n.º 1 Ajustadas a características medioambientales o sociales abarca:

- la subcategoría n.º 1A Sostenibles, que abarca las inversiones sostenibles con objetivos medioambientales o sociales.
- la subcategoría n.º 1B Otras características medioambientales o sociales, que abarca inversiones ajustadas a las características medioambientales o sociales que no pueden considerarse inversiones sostenibles.

¿En qué sectores económicos se han realizado las inversiones?

Sector	% s/patrimonio
Consumo no cíclico	26,8%
Financiero	24,8%
Consumo cíclico	14,9%
Tecnología	14,5%
Industrial	8,1%
Utilities	3,2%
Tesorería	2,7%
Telecomunicaciones	2,2%
Materias primas	1,5%
Energía	1,3%
Deuda pública	0,0%
Fondos	0,0%



OP4571708

CLASE 8.ª

REALIA



¿En qué medida se ajustaban las inversiones sostenibles con un objetivo medioambiental a la taxonomía de la UE?

No está previsto realizar inversiones que se ajusten a la taxonomía de la UE, sin embargo, algunas de las inversiones calificadas como sostenibles podrían cumplir con los criterios de la taxonomía de la UE.

¿Invierte el producto financiero en actividades relacionadas con el gas fósil o la energía nuclear que cumplen la taxonomía de la UE¹?

Sí: *[especificar a continuación, y detalles en los gráficos de la casilla]*

En el gas fósil En la energía nuclear

No

¿Cuál ha sido la proporción de las inversiones realizadas en actividades de transición y facilitadoras?

N/A

¿Qué porcentaje de inversiones se han ajustado a la taxonomía de la UE en comparación con los períodos de referencia anteriores?

N/A



¿Cuál ha sido la proporción de inversiones con un objetivo medioambiental no ajustadas a la taxonomía de la UE?

N/A



¿Cuál ha sido la proporción de inversiones socialmente sostenibles?

El 3% de las inversiones sostenibles tiene impacto social.



¿Qué inversiones se han incluido en «otras» y cuál ha sido su propósito? ¿ha habido garantías medioambientales o sociales mínimas?

Se trata de inversiones que no se ajustan a las características medioambientales o sociales descritas, por lo que no se utilizan para alcanzar los objetivos medioambientales y sociales promovidos por el fondo. Pueden ser las siguientes:

- Activos para gestionar la liquidez a corto plazo, cuenta corriente o repo.
- Derivados.

¹ Las actividades relacionadas con el gas fósil o la energía nuclear solo cumplirán la taxonomía de la UE cuando contribuyan a limitar el cambio climático (mitigación del cambio climático) y no perjudiquen significativamente ningún objetivo de la taxonomía de la UE (véase la nota explicativa en el margen izquierdo). Los criterios completos aplicables a las actividades económicas relacionadas con el gas fósil y la energía nuclear que cumplen la taxonomía de la UE se establecen en el Reglamento Delegado (UE) 2022/1214 de la Comisión.



OP4571709

CLASE 8.ª



- Inversiones directas o indirectas que no alcanzan la calificación ASG mínima exigida.

Las mencionadas tipologías de inversión se someten a la política de controversias y de exclusiones mencionada en este documento, por lo que se dan garantías medioambientales o sociales para mitigar posibles impactos negativos.



¿Qué medidas se han adoptado para cumplir las características medioambientales o sociales durante el período de referencia?

Se realizan controles previos a la inversión para asegurar el cumplimiento los requisitos medioambientales o sociales, lo que incluye entre otros aspectos, el análisis de métricas de sostenibilidad, calificaciones extra-financieras y seguimiento de controversias. Con posterioridad a la inversión se monitoriza la evolución de estos aspectos de forma diaria y se reporta trimestralmente al Comité ISR de la entidad en la que se externaliza la selección de activos.



¿Cómo se ha comportado este producto financiero en comparación con el índice de referencia?

La política de inversión no está limitada por un índice de referencia en cuanto a características ambientales o sociales.

- **¿Cómo difiere el índice de referencia de un índice general de mercado?**

N/A

- **¿Cómo se ha comportado este producto financiero con respecto a los indicadores de sostenibilidad para determinar la conformidad del índice de referencia con las características medioambientales o sociales que promueve?**

N/A

- **¿Cómo se ha comportado este producto financiero en comparación con el índice de referencia?**

N/A

- **¿Cómo se ha comportado este producto financiero en comparación con el índice general de mercado?**

N/A

Derechos inherentes a los valores integrados en el Fondo

La Entidad Gestora, por delegación del Órgano de Control del Fondo, ejerce, en beneficio de los partícipes y beneficiarios, los derechos inherentes a los valores integrados en el Fondo. La implicación accionarial conlleva un diálogo con las compañías en el que el inversor se posiciona y exige una mejora progresiva al respecto, mediante el ejercicio del voto en las Juntas Generales de Accionistas.



OP4571710

CLASE 8.^a

Votos ejecutados en Junta General de Accionistas

ISIN	Empresa	Sector	Fecha JGA	Total Votos	Votos a favor	Votos en contra	Abstenciones
FR0005691656	TRIGANO	CONSUMO CICLICO	09/01/2024	17	11	6	0
US92826C8394	VISA	CONSUMO NO CICLICO	23/01/2024	16	7	9	0
IE00B4BNMY34	ACCENTURE	CONSUMO NO CICLICO	31/01/2024	18	11	7	0
DK0062498333	NOVO NORDISK	CONSUMO NO CICLICO	21/03/2024	20	13	7	0
DE0005557508	DEUTSCHE TELEKOM AG	CONSUMO NO CICLICO	10/04/2024	9	7	2	0
CH0038863350	NESTLE SA	CONSUMO NO CICLICO	18/04/2024	30	16	13	1
FR0000121014	LOUIS VUITTON SE	CONSUMO NO CICLICO	18/04/2024	20	11	9	0
FR0000120321	L'OREAL	CONSUMO NO CICLICO	23/04/2024	22	17	5	0
SE0007100581	ASSA ABLOY AB	CONSUMO NO CICLICO	24/04/2024	15	13	2	0
SE0015949201	LIFCO AB	CONSUMO NO CICLICO	24/04/2024	34	27	7	0
IT0000072170	FINECOBANK	CONSUMO NO CICLICO	24/04/2024	11	11	0	0
NL0010273215	ASML HOLDING NV	CONSUMO NO CICLICO	24/04/2024	13	12	1	0
FR0000120073	AIR LIQUIDE	CONSUMO NO CICLICO	25/04/2024	23	20	3	0
IT0004056880	AMPLIFON	CONSUMO NO CICLICO	25/04/2024	9	7	2	0
SE0006422390	THULE GROUP	CONSUMO NO CICLICO	26/04/2024	30	25	5	0
IT0001078911	INTERPUMP	CONSUMO NO CICLICO	26/04/2024	5	4	1	0
FR0000121667	ESSILORLUXOTTICA	CONSUMO NO CICLICO	30/04/2024	34	21	13	0
IT0004056880	AMPLIFON	CONSUMO NO CICLICO	30/04/2024	4	1	3	0
DE0008402215	HANNOVER RUCK SE	CONSUMO NO CICLICO	05/05/2024	26	23	3	0
FR0000052292	HERMES INTERNATIONAL	CONSUMO NO CICLICO	06/05/2024	20	14	6	0
GB00B082RF11	RENTOKIL INITIAL PLC	CONSUMO NO CICLICO	08/05/2024	21	15	6	0



OP4571711

CLASE 8.ª

ISIN	Empresa	Sector	Fecha JGA	Total Votos	Votos a favor	Votos en contra	Abstenciones
NL0000395903	WOLTERS KLUWERS NV	CONSUMO NO CICLICO	08/05/2024	15	14	1	0
CA89072T1021	TOPICUS.COM INC	CONSUMO NO CICLICO	13/05/2024	6	4	0	2
FR0000131104	BNP PARIBAS	CONSUMO NO CICLICO	14/05/2024	36	29	7	0
DE0005810055	DEUTSCHE BOERSE AG	CONSUMO NO CICLICO	14/05/2024	18	13	4	1
NL0010801007	IMCD NV	CONSUMO NO CICLICO	14/05/2024	12	11	1	0
NL0012969182	ADYEN NV	CONSUMO NO CICLICO	16/05/2024	11	9	2	0
FR0014003TT8	DASSAULT SYSTEMS SA	CONSUMO NO CICLICO	22/05/2024	23	12	11	0
JE00BJVNSS43	FERGUSON PLC	CONSUMO NO CICLICO	22/05/2024	9	3	6	0
IE0005711209	ICON PLC	CONSUMO NO CICLICO	23/07/2024	14	9	5	0
GB0000536739	ASHTED GROUP PLC	INDUSTRIA	04/09/2024	21	17	4	0
NL0012969182	ADYEN NV	CONSUMO NO CICLICO	23/10/2024	2	2	0	0
NL0000395903	WOLTERS KLUWERS NV	CONSUMO NO CICLICO	28/10/2024	2	2	0	0
FR0000120693	PERNORD RICARD	CONSUMO NO CICLICO	08/11/2024	34	24	10	0
US31488V1070	FERGUSON ENTERPRISES	CONSUMO CICLICO	05/12/2024	62	32	30	0

Detalle de puntos con votos en contra o abstenciones:

Categoría agregado	Total Votos	% Total Votos	Total votos a Favor	% Votos a favor	Total Votos en Contra o Abstención	% Votos en Contra/Abstención
Auditoría/Finanzas	108	15%	100	93%	8	7%
Relacionado con el Consejo	303	43%	211	70%	92	30%
La gestión del capital	90	13%	61	68%	29	32%
Cambios en los Estatutos de la Compañía	18	3%	12	67%	6	33%
Compensación	157	22%	95	61%	62	39%
Administración de reuniones	22	3%	22	100%	0	0%
Propuestas de accionistas	3	0%	0	0%	3	100%
Otros	4	1%	1	25%	3	75%
M&A	0	0%	0	0%	0	0%



OP4571712

CLASE 8.^a

Sector	Total Votos	% Total Votos	Total votos a Favor	% Votos a favor	Total Votos en Contra o Abstención	% Votos en Contra y Abstención
FINANCIERO	0	0%	0	0%	0	0%
MATERIAS PRIMAS	0	0%	0	0%	0	0%
TECNOLOGIA	0	0%	0	0%	0	0%
COMUNICACIONES	0	0%	0	0%	0	0%
INDUSTRIA	21	3%	17	3%	4	2%
UTILITIES	0	0%	0	0%	0	0%
ENERGIA	0	0%	0	0%	0	0%
CONSUMO CICLICO	79	11%	43	9%	36	18%
CONSUMO NO CICLICO	605	86%	442	88%	163	80%
INMOBILIARIO	0	0%	0	0%	0	0%

Acontecimientos importantes ocurridos después del cierre del ejercicio 2024

Nada que reseñar distinto de lo comentado en la Memoria.

Investigación y desarrollo

Dado su objeto social, el Fondo no ha desarrollado ninguna actividad en materia de investigación y desarrollo.

Adquisición de acciones propias

No aplicable.

Información sobre el periodo medio de pago a proveedores en operaciones comerciales

Nada que reseñar distinto de lo comentado en la Memoria (véase Nota 7).