

## Descripción

Fondo de renta variable de EE. UU. que aplica un enfoque GARP con criterios ASG. Invierte en empresas estadounidenses líderes, con ventajas competitivas y rentabilidad sólida. Toma como referencia el S&P 100 NR en euros. El horizonte de inversión recomendado es superior a 5 años.

### Equipo de gestión



**Carles Carcolé**  
Gestor



**Dídac Pérez**  
Director de Inversiones

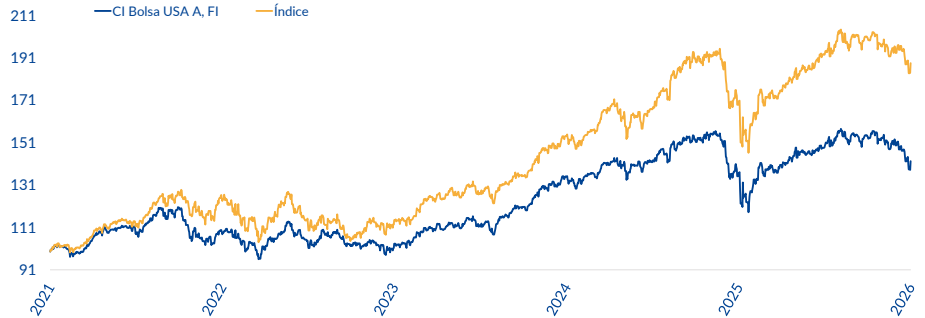
### Cartera

Patrimonio:	42.309.955 €
Estrellas Morningstar:	★★
Posiciones:	44
Peso del TOP 10:	46%
Exposición neta a USD:	97%
Crecimiento de los beneficios (EPS):	18%
Rentabilidad s/capital empleado (ROIC):	40%
Múltiplo precio-beneficios (PER):	32x
Tracking Error:	6,77%
Caída máxima:	-24,4%
Ratio de Sharpe:	0,31
Volatilidad:	15,7%
Beta:	0,81
Correlación:	0,93
Sostenibilidad Morningstar:	🌱🌱🌱
Huella de Carbono:	72 tCO2eq
% Rating MSCI ≥ BBB:	89%

### Información general

ISIN: ES0115359038  
 Clase: A  
 N.º CNMV: 3018  
 Política de inversión: RV Internacional  
 Índice: S&P 100 Net TR Index  
 SFDR: Artículo 8  
 Nivel de riesgo: 4  
 Horizonte temporal recomendado: 5 años  
 Gestora: Caja Ingenieros Gestión  
 Depositario: Caja Ingenieros  
 Auditor: Deloitte, S.L.  
 Comisión de gestión: 1,35 %  
 Comisión de depósito: 0,10 %  
 Comisión de éxito: 9 %  
 Comisión de suscripción: 0 %  
 Comisión de reembolso: 0 %  
 Inversión mínima: 100€  
 Valor liquidativo (VL): 20,45 €  
 Fecha de inicio: 10/09/2004  
 Divisa: Euro  
 UCITS: Sí  
 ¿Dónde comprar? Caja Ingenieros, Inversis, Allfunds  
 Contacto: administracionCIG@caja-ingenieros.es

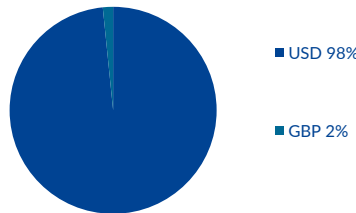
### Evolución



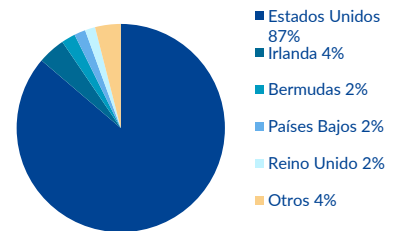
### Rentabilidad anualizada

	Mes	Año	1a	3a	5a	2025	2024	2023	2022	2021
Fondo	-4,97%	-6,94%	4,78%	11,21%	7,37%	1,05%	25,31%	17,98%	-14,34%	28,16%
Índice	-2,48%	-5,43%	11,02%	18,03%	13,57%	5,57%	39,45%	28,07%	-16,28%	38,31%

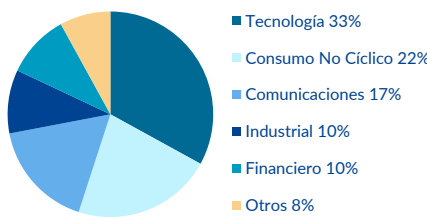
### Divisas



### Geografía



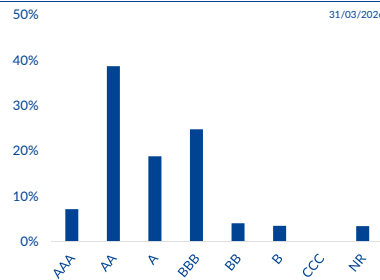
### Sectores



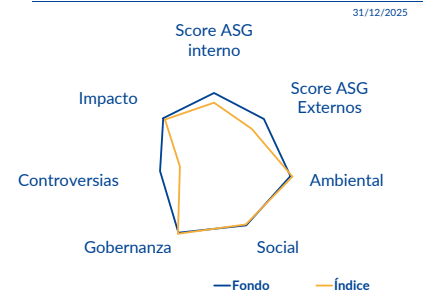
### TOP 10

NVIDIA Corp	8,3%
Apple Inc	7,1%
Alphabet Inc	6,7%
Microsoft Corp	4,5%
Amazon.com Inc	4,0%
Broadcom Inc	3,8%
Meta Platforms Inc	3,3%
Eli Lilly & Co	3,1%
JPMorgan Chase & Co	3,0%
Mastercard Inc	2,6%

### Distribución del rating MSCI ESG

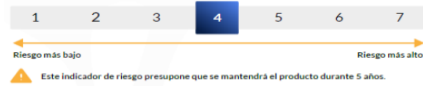


### Scoring CI Gestión Corporativa ESG



## Riesgos

### Indicador de riesgo



### Perfil de riesgo: Arriesgado

El perfil arriesgado se define como aquel en el que el inversor busca retornos significativos de sus inversiones en un horizonte temporal de medio y largo plazo, sin necesidad de liquidez, y acepta un mayor grado de volatilidad en sus inversiones, lo que podría generar pérdidas significativas.

## Compliance

El informe se ha realizado con la finalidad de proporcionar a los inversores información general sobre valores e instrumentos financieros a la fecha de su emisión y está sujeto a cambios sin previo aviso. Aunque la información se basa en fuentes consideradas fiables, CAJA INGENIEROS GESTIÓN no garantiza ni se responsabiliza de la seguridad de estas fuentes.

La información contenida en este documento puede hacer referencia a productos, operaciones o servicios de inversión sobre los cuales existe información adicional en documentación separada, incluyendo el documento de información fundamental para el inversor y el folleto completo. Se recomienda leer dichos documentos para poder tomar una decisión fundada sobre la conveniencia de invertir en estos productos. Puede solicitar dicha documentación a su gerente personal, en cualquier oficina de Caja de Ingenieros, en [www.caja-ingenieros.es](http://www.caja-ingenieros.es) o en [www.cnmv.es](http://www.cnmv.es).

El contenido de los informes no constituye, en ningún caso, una oferta ni una recomendación de compra o venta de productos o instrumentos financieros. El inversor debe ser consciente de que los valores e instrumentos financieros mencionados pueden no ser adecuados para sus objetivos concretos de inversión; por ello, debe tomar sus propias decisiones de inversión. A tal efecto, CAJA INGENIEROS GESTIÓN, S.A.U., en su condición de emisor del informe, y CAIXA DE CRÈDIT DELS ENGINYERS - CAJA DE CRÉDITO DE LOS INGENIEROS, S. COOP. DE CRÉDITO, en su condición de comercializador, no se hacen responsables del mal uso que se haga de esta información ni de los perjuicios que pueda sufrir el inversor que formalice operaciones tomando como referencia las valoraciones y opiniones recogidas en los informes. Asimismo, el inversor debe tener en cuenta que la evolución pasada de los valores o instrumentos financieros, así como los resultados históricos de las inversiones, no garantizan su evolución o los resultados futuros.

©Queda prohibida la reproducción, duplicación, redistribución y/o comercialización, total o parcial, de los contenidos de este documento, ni aun citando las fuentes, salvo con consentimiento previo y escrito de CAJA INGENIEROS GESTIÓN, SGIIC, SAU. All rights reserved.

Para más información, consulta nuestra página web: [www.caixaenginyers.com/es/web/fondosinversion](http://www.caixaenginyers.com/es/web/fondosinversion)