

# CI GLOBAL ISR, FI

Informe Marzo 2021



Rating MSCI

Clasificación en % respecto a la categoría: **Alto**

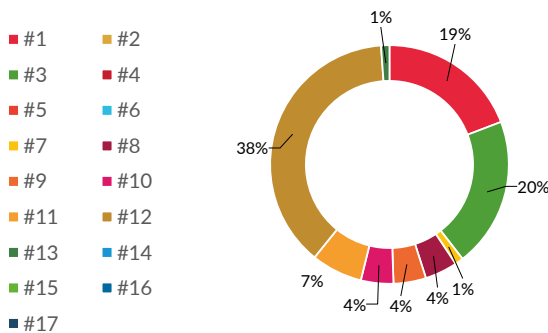
| AAA | AA | A | BBB | BB | B | CCC |

El **CI Global ISR** Invierte en compañías altamente comprometidas con el **medio ambiente y la sociedad**, poniendo el foco en aquellas que estén apostando por una **economía de bajas emisiones, bajo consumo de agua e igualdad entre hombres y mujeres**. Todo ello, integrado dentro de un proceso de inversión centrado en la selección de empresas líderes, **de alta calidad, y que a la vez estén expuestas a las mayores tendencias de crecimiento globales**, como son el envejecimiento poblacional, la digitalización de la economía, la economía circular o la urbanización en países emergentes.



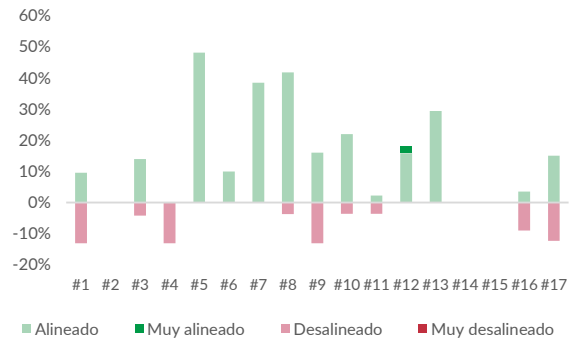
Para más detalle sobre los 17 ODS: <https://www.un.org/sustainabledevelopment/>

## Impacto en los ODS



Elaboración propia. Distribución basada en el 46% de la cartera corporativa con impacto positivo según MSCI. Datos MSCI a 31/03/2021.

## Alineamiento con los ODS



Elaboración propia. En base a la cartera corporate y una cobertura del 99% por parte de MSCI. Datos MSCI a 31/03/2021.

## Top 5 líderes en impacto

| Compañía      | Compañía | ODS en que impacta |
|---------------|----------|--------------------|
| BRISTOL-MYERS | 93%      | 1 3                |
| NOVO NORDISK  | 89%      | 1 3                |
| AMGEN         | 75%      | 1 3                |
| GECINA        | 57%      | 11 12              |
| MICROSOFT     | 21%      | 12                 |

Elaboración propia. En base a la cartera corporate y una cobertura del 46% por parte de MSCI. Datos MSCI a 31/03/2021.

### ¿Sabías que ...?

Un 46% de la cartera corporativa del CI Global ISR impacta de forma positiva en uno o más ODS.

Una inversión de 1.000.000 euros en el CI Global ISR genera 134.598 euros de impacto positivo en ODS.

## Métricas Ambientales

### Huella de carbono (TnCO2/\$MM)



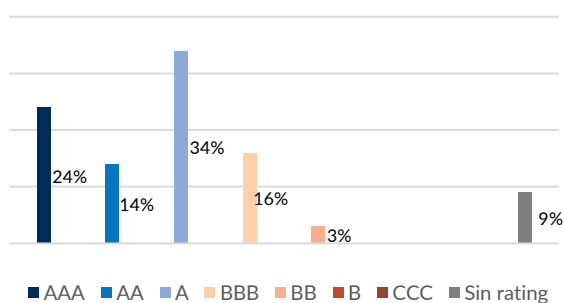
Elaboración propia. En base a la cartera corporate y una cobertura del 100% por parte de ISS. Datos ISS a 31/03/2021.

### Huella hídrica (m3/\$MM)



Elaboración propia. En base a la cartera corporate y una cobertura del 55% por parte de MSCI. Datos MSCI a 31/03/2021.

## Distribución de Rating ESG



Elaboración propia. En base a la cartera corporate y una cobertura del 91% por parte de MSCI. Datos MSCI a 31/03/2021.

## Implicación accionarial

A fecha del informe, en base a la política de la gestora, se ha ejecutado el voto en un total de **3 compañías** presentes en el fondo, **votando en contra de un 16%** de los puntos analizados. Se ha votado en contra de aquellos puntos que diluían el derecho de las acciones, políticas de remuneración poco alineadas con los intereses de la compañía o conflictos de independencia con terceras partes, entre otros motivos.

Participación en diferentes engagements:



El informe se ha realizado con la finalidad de proporcionar a los inversores información general sobre valores e instrumentos financieros, a la fecha de emisión del mismo, y está sujeto a cambios sin previo aviso. La información se proporciona basándose en fuentes consideradas como fiables, si bien, CAJA INGENIEROS GESTION no garantiza ni se responsabiliza de la seguridad de las mismas.

Es posible que la información pueda referirse a productos, operaciones o servicios de inversión respecto de los cuales exista información adicional en documentación separada, incluyendo el documento de información fundamental para el inversor y el folleto completo. Se recomienda leer dichos documentos para poder tomar una decisión fundada sobre la conveniencia de invertir en dichos productos. Puede solicitar dicha documentación a su gerente personal, en cualquier oficina de Caja de Ingenieros, en [www.cajaingenieros.es](http://www.cajaingenieros.es) o en [www.cnmv.es](http://www.cnmv.es).

El contenido de los informes en ningún caso constituye una oferta o recomendación de compra o venta de ningún producto o instrumento financiero. El inversor debe ser consciente de que los valores e instrumentos financieros a que se refieren pueden no ser adecuados a sus objetivos concretos de inversión, por lo que el inversor debe adoptar sus propias decisiones de inversión. A tal efecto, CAJA INGENIEROS GESTION, S.A.U. en su condición de emisor del informe, así como de CAIXA DE CRÈDIT DELS ENGINYERS - CAJA DE CRÉDITO DE LOS INGENIEROS, S.COOP. DE CREDITO, en su condición de comercializador, no se hacen responsables del mal uso que se haga de esta información ni de los perjuicios que pueda sufrir el inversor que formalice operaciones tomando como referencia las valoraciones y opiniones recogidas en los informes. El inversor debe, así mismo, tener en cuenta que la evolución pasada de los valores o instrumentos o los resultados históricos de las inversiones, no garantizan la evolución o resultados futuros.

©Queda prohibida la reproducción, duplicación, redistribución y/o comercialización, total o parcial, de los contenidos de este documento, ni a un citando las fuentes, salvo con consentimiento previo por escrito de CAJA INGENIEROS GESTION, SGIIC, SAU. All rights reserved.

## Métricas Sociales & Gobierno

|                    |     |               |
|--------------------|-----|---------------|
| Horas de formación | 24  | CI Global ISR |
|                    | 28  | MSCI World    |
| Rotación empleados | 11% | CI Global ISR |
|                    | 13% | MSCI World    |

Elaboración propia. En base a la cartera corporate y una cobertura del 26% y 12% por parte de Bloomberg. Datos Bloomberg a 31/03/2021.

|                         |     |               |
|-------------------------|-----|---------------|
| % independencia Consejo | 80% | CI Global ISR |
|                         | 79% | MSCI World    |
| % mujeres en Consejo    | 33% | CI Global ISR |
|                         | 32% | MSCI World    |

Elaboración propia. En base a la cartera corporate y una cobertura del 91% y 90% por parte de MSCI. Datos MSCI a 31/03/2021.

## Ranking MSCI

Nota: **6,51**

### Nivel de Calidad ASG

Alto - 1 **21** 100 - Bajo

### Huella de Carbono

Alto - 1 **3** 100 - Bajo

### Impacto sostenible

Alto - 1 **46** 100 - Bajo

Elaboración propia. Datos MSCI a 31/03/2021.