

MEMORIA SOCIAL 2012



Fundación
Caja de **Ingenieros**

Grupo  *Caja de Ingenieros*

ÍNDICE

- 05 | Carta del Presidente
- 06 | Historia de la Fundación / Patronato
- 07 | Misión, visión y valores
- 09 | Líneas de actuación
- 10 | Conmemoración del Primer Aniversario
- 12 | Qué hemos hecho
- 14 | Construyendo el futuro
- 16 | Memoria económica
- 35 | Cuentas anuales y auditoría



Fundación
Caja de **Ingenieros**



CARTA DEL PRESIDENTE



Estimados socios,

Tras el impulso de la Fundación Caja de Ingenieros en 2011, el ejercicio 2012 ha supuesto la plena consolidación del que constituye el vehículo de Responsabilidad Social Corporativa del Grupo Caja de Ingenieros. En el transcurso del mismo hemos podido celebrar su primer aniversario con sendos actos públicos que tuvieron lugar en Barcelona y Sevilla, ambos con gran éxito de asistencia por parte de nuestros socios y con invitados de excepción.

En este contexto, cabe señalar que el balance de las actuaciones desarrolladas por la Fundación Caja de Ingenieros responde con creces a los objetivos planteados en el momento de su creación. Unas actuaciones, por cierto, que son deudoras de los que son los valores propios de esta Entidad, como son el compromiso con las personas, la sensibilidad social, la cooperación, la proximidad y la integridad.

En la presente Memoria tendrán cumplida información de todas las actividades que han surgido de la Fundación Caja de Ingenieros en 2012. Ello no es óbice para señalar algunos de los principales hitos que se han logrado a través de la misma en los distintos campos de actividad desde su creación en 2011: implicación en más de 80 proyectos, cerca de 1 millón de euros destinado a colaboraciones, más de 30 becas y decenas de premios concedidos, apoyo en la organización de jornadas y conferencias y acciones de colaboración directa en países en vías de desarrollo (por ejemplo, se han distribuido más de 60.000 libros digitales en Kenia, Uganda y Ghana), entre otros.

Pero no vamos a quedarnos aquí. Porque es nuestra voluntad y nuestro compromiso reforzar todavía más si cabe las actuaciones de la Fundación Caja de Ingenieros en aquellos ámbitos que, por razón de la crisis económica y sus efectos perniciosos, exigen una atención particular. Desde este punto de vista queremos incidir en la reinserción laboral de los socios en situación de desempleo, queremos fomentar el desarrollo y el progreso de nuestra sociedad mediante la innovación y el emprendimiento y queremos implicarnos en la creación, desarrollo e implementación de programas master propios, así como en la concesión de un programa de becas y premios. Estamos trabajando en ello y veremos los frutos próximamente.

Esta Memoria es el reflejo del trabajo, compromiso e ilusión de todas las personas que han hecho y hacen posible el impulso logrado en tan corto periodo por la Fundación Caja de Ingenieros. Espero que compartan el orgullo que siento por todo ello.

Construir el futuro colectivo supone un proyecto muy estimulante. A esta misión vamos a dirigir todos nuestros esfuerzos con su complicidad.

José Oriol Sala
Presidente

A handwritten signature in blue ink, appearing to be 'José Oriol Sala'. The signature is fluid and somewhat abstract, with overlapping loops and lines.



HISTORIA DE LA FUNDACIÓN CAJA DE INGENIEROS

Caja de Ingenieros cuenta con una marcada orientación de responsabilidad social y de compromiso con las personas desde el mismo momento de su nacimiento, en 1967. Algo que no puede ser de otro modo si tenemos en cuenta que la Entidad es una cooperativa de crédito desde sus inicios, con todo lo que esto representa en cuanto a valores asumidos, prioridades estratégicas y, en definitiva, voluntad de retorno social.

En el año 2011 la Entidad cooperativa constituyó la Fundación Caja de Ingenieros con el objetivo de canalizar sus actividades de responsabilidad social corporativa (RSC).

De este modo la Fundación Caja de Ingenieros, de carácter privado y sin ánimo de lucro, se convirtió en el vehículo de optimización de la eficiencia de los recursos destinados a la promoción y el fomento de actividades de interés cultural, social, medioambiental, benéfico-asistencial, profesional y tecnológico.

Caja de Ingenieros es consciente de la creciente importancia de las actitudes solidarias y la asunción de responsabilidades sociales en el seno de nuestra sociedad. Algo que sin duda adquiere más relevancia que nunca en la compleja coyuntura actual.

En coherencia con esta realidad, la Fundación Caja de Ingenieros, a través de un plan elaborado anualmente por su Patronato, prioriza las acciones que contribuyen a la mejora de la calidad de vida y el desarrollo comunitario, la protección ambiental, la difusión y la promoción del cooperativismo y el compromiso con la mejora de los distintos grupos de interés con los que la cooperativa de crédito desarrolla sus actividades.

La labor desarrollada por la Fundación también pone hincapié en la reinserción laboral, la educación, el fomento del talento y la excelencia. Todo ello con la voluntad de construir una sociedad más justa, libre y cohesionada.

PATRONATO

Miembros del Patronato

José Oriol Sala Arlandis • **Presidente**
Manuel Bertran Mariné • **Vicepresidente**
Manuel Espiau Espiau • **Secretario**

• **PATRONOS**

Antoni Sansalvadó Tribó
Pedro Hernández del Santo
Carlos Alemany Martínez († 20-12-2012)
Jaime Roure Pagés
José María Pera Abadía

Félix Masjuán Teixidó
Isidoro Murtra Ferré
Enric Homs Martínez
Francisco Mor Capell
Pedro Estalella Murtró
Josefina Cambra Giné

Aurelio Luis Azaña García
Francisco Javier Turégano Gómez
Salvador Domingo Comeche
Benjamín Manuel Calvo Pérez
Ramon Ferrer Canela
Joan Cavallé Miranda



MISIÓN

Trabajamos para aportar valor sostenible a las comunidades profesionales y contribuimos al desarrollo social, económico y cultural de los socios y de la sociedad mediante el establecimiento de relaciones basadas en la ética, el compromiso y la confianza.



VISIÓN

Ser la referencia de nuestros socios y construir una sociedad justa, equitativa y sostenible son nuestras guías rectoras.



VALORES

Compromiso con las personas. Iniciativa, persistencia, ilusión, espíritu de superación y vocación de servicio en beneficio de quienes son nuestra razón de ser: los socios, los colaboradores y la sociedad en su conjunto.

Integridad. Basada en la fidelidad a nuestros principios y en la actuación responsable a partir de la honestidad, la transparencia, la fiabilidad, el respeto y la confianza.

Sensibilidad social. Enfocada a cubrir las necesidades de las personas en los ámbitos económico, social y cultural, así como a velar por la sostenibilidad medioambiental.

Cooperación. El cooperativismo y la excelencia como factores determinantes para el desarrollo integral de nuestros colectivos.

Proximidad. La cercanía física y emocional nos permite conocer las necesidades de nuestros socios, reforzar los vínculos y garantizar las respuestas más adecuadas en cada caso.

LÍNEAS DE ACTUACIÓN

La vinculación fundacional con el colectivo de los ingenieros, la voluntad de incidir en positivo en el desarrollo global de la sociedad, el compromiso medioambiental y la necesidad de impulsar medidas que faciliten la inclusión laboral de los colectivos más afectados por el desempleo en un contexto de crisis económica, son las razones que motivan que las actuaciones de la Fundación Caja de Ingenieros se proyecten fundamentalmente en los siguientes ámbitos:

INGENIERÍA: Máximo apoyo al ámbito ingenieril en sus múltiples vertientes, promoción de la misma en el entorno social y acompañamiento a los actuales y futuros profesionales con el objeto de atender sus necesidades específicas.

RETORNO SOCIAL: Las actividades promovidas por la Fundación revierten en el conjunto de la sociedad mediante acciones efectivas sustentadas en los valores de la Entidad.



MEDIO AMBIENTE: La protección del medio ambiente contribuye a la mejora de la calidad de vida y al desarrollo comunitario.

REINSERCIÓN LABORAL: En las actuales circunstancias constituye un imperativo el desarrollo e implantación de acciones que permitan minimizar el problema de la desocupación, que resulta particularmente grave entre los más jóvenes.

LA FUNDACIÓN CAJA DE INGENIEROS
CONTRIBUYE AL DESARROLLO E IMPULSO
DE LA ACTIVIDAD DE RESPONSABILIDAD SOCIAL
CORPORATIVA DE CAJA DE INGENIEROS

CONMEMORACIÓN DEL PRIMER ANIVERSARIO

La Fundación Caja de Ingenieros conmemoró en 2012 su primer aniversario como vehículo de las actividades de Responsabilidad Social Corporativa del Grupo Caja de Ingenieros con la celebración de sendos actos que tuvieron lugar en Barcelona y Sevilla.



HOTEL PALACE DE BARCELONA

En el primero de ellos, celebrado el 4 de octubre en el Hotel Palace de Barcelona, el vicepresidente de la Comisión Europea y comisario de Competencia, Joaquín Almunia, impartió la conferencia ‘La segunda década del euro’ ante los más de 200 socios de Caja de Ingenieros que asistieron al evento. Almunia defendió la idea que el euro es un caso de éxito y abogó por compaginar las medidas de consolidación presupuestaria y de impulso de la actividad económica.

“EL EURO ES UN CASO DE ÉXITO Y HAY QUE COMPAGINAR LAS MEDIDAS DE CONSOLIDACIÓN PRESUPUESTARIA E IMPULSAR LA ACTIVIDAD ECONÓMICA”





HOTEL ALFONSO XIII DE SEVILLA

Por su parte, el acto realizado en Sevilla el 28 de noviembre tuvo como ponente al ex ministro de Trabajo y Asuntos Sociales y editor, Manuel Pimentel, quien impartió la conferencia ‘El talento y la innovación como catalizadores de la información’. En la misma reivindicó la conveniencia de poner énfasis en la economía productiva real como condición para poner las bases de un desarrollo estable y sólido para el conjunto del país. El Hotel Alfonso XIII de la ciudad andaluza acogió a los 200 socios y personalidades invitados.



“HAY QUE PONER ÉNFASIS EN LA ECONOMÍA PRODUCTIVA REAL COMO CONDICIÓN PARA PONER LAS BASES DE UN DESARROLLO ESTABLE Y SÓLIDO PARA EL CONJUNTO DEL PAÍS”



El Presidente de la Fundación Caja de Ingenieros, José Oriol Sala, destacó durante su intervención en ambos actos que la Fundación ha permitido profundizar en el espíritu fundacional de Caja de Ingenieros.



QUÉ HEMOS HECHO

La Fundación Caja de Ingenieros constituye un elemento diferencial del Grupo Caja de Ingenieros. Los acuerdos materializados y las acciones desarrolladas a lo largo del pasado ejercicio se sustentan en las prioridades establecidas por las líneas de actuación.

LA FUNDACIÓN
CAJA DE INGENIEROS CONSOLIDÓ
SU ACTIVIDAD Y ABRIÓ NUEVAS
PUERTAS PARA EL FUTURO EN EL
AÑO DE CELEBRACIÓN DE SU
PRIMER ANIVERSARIO

Los orígenes de Caja de Ingenieros están vinculados a la defensa de los intereses del colectivo de los ingenieros. Por ello resulta coherente que el fomento de la ingeniería en sus múltiples especialidades sea uno de los ejes de actuación. La Fundación ha colaborado con el ámbito académico (destacan los convenios firmados con la Universitat Politècnica de Catalunya y La Salle) y ha apoyado a distintos colegios profesionales e instituciones del campo de la ingeniería, como por ejemplo el Instituto de la Ingeniería de España.

La vocación de retorno social de la Fundación Caja de Ingenieros se traduce en múltiples iniciativas desarrolladas en colaboración con Organizaciones No Gubernamentales y entidades del Tercer Sector que inciden en aspectos como la educación, la promoción de la salud, la cooperación y la inclusión social, con una

incidencia especial en los países en vías de desarrollo. Los convenios de colaboración firmados en 2012 con Ingeniería Sin Fronteras, Banc dels Aliments, Cáritas y Worldreader van en esta dirección.

El compromiso con la preservación del medio ambiente nos compete a todos. Desde este punto de vista, la Fundación Caja de Ingenieros ejecuta una serie de actuaciones que mejoran el bienestar de nuestro planeta. El convenio firmado con Acciónatura es definitorio de este compromiso.

La reinserción laboral de las personas en situación de desocupación y el impulso de acciones para fomentar la excelencia y el empleo entre los más jóvenes constituye otra de las prioridades de la Fundación Caja de Ingenieros. Son un reflejo de ello el acuerdo alcanzado con la Fundación ESADE con el objetivo de contribuir a su fondo de becas y el apoyo dado al Programa Innova UPC.

EL TRABAJO REALIZADO POR LA
FUNDACIÓN CAJA DE INGENIEROS
CONSTITUYE UN VERDADERO
"DIVIDENDO SOCIAL": PROMUEVE
EL TALENTO Y EL CRECIMIENTO
Y APOYA A PERSONAS Y
COLECTIVOS DESFAVORECIDOS EN
EL SENO DE NUESTRA SOCIEDAD



EDUCACIÓN CON WORLDREADER

La Fundación Caja de Ingenieros ha colaborado con Worldreader en la digitalización de contenidos locales, con especial hincapié en la publicación de libros de texto para estudiantes de diferentes escuelas de primaria y secundaria de Ghana, Kenia y Uganda.

“EMPRESAS CON CORAZÓN” DE CÁRITAS DIOCESANA

La Fundación Caja de Ingenieros ha fomentado la reinserción laboral de personas con riesgo de exclusión a través de la formación con su apoyo al programa “Empresas con Corazón” de Cáritas Diocesana, que pone énfasis en el desarrollo de acciones asistenciales y de solidaridad con las personas más desfavorecidas.

“ESTUDIA I EMPREN A LA UPC”

La Fundación Caja de Ingenieros ha fomentado el espíritu emprendedor y la cultura de la innovación entre los estudiantes mediante el patrocinio de “Estudia i Emprèn a la UPC”, un concurso de ideas de negocio que se enmarca en el Programa Innova de la Universitat Politècnica de Catalunya.

MEDIO AMBIENTE CON ACCIÓNATURA

La Fundación Caja de Ingenieros ha contribuido al impulso de los proyectos de conservación, mejora y restauración de espacios naturales desarrollados por Acciónatura, con una atención especial a la reforestación y recuperación de bosques.



CONSTRUYENDO EL FUTURO

La determinación con la que el Grupo Caja de Ingenieros asume la construcción del futuro colectivo se plasma en el desarrollo de nuevos y ambiciosos proyectos que deberán contribuir a reforzar la propia Fundación y, en consecuencia, a multiplicar su capacidad de acción en los distintos ámbitos de actuación que le son propios.

PLAN DE APORTACIONES VOLUNTARIAS DE LOS SOCIOS EN BENEFICIO DE LA FUNDACIÓN CAJA DE INGENIEROS

Con esta nueva campaña, próximamente, los socios que lo deseen podrán realizar donativos que se destinarán a la ejecución de las distintas líneas de actuación y actividades de la Fundación.

El Grupo Caja de Ingenieros responde de este modo al interés expresado por parte de algunos

de nuestros socios por contribuir mediante **aportaciones económicas voluntarias** a estas actuaciones. Hay que destacar, además, que este tipo de aportaciones para entidades sin ánimo de lucro, como es el caso de la Fundación Caja de Ingenieros, pueden beneficiarse de deducciones fiscales.

APUESTA POR LA INSERCIÓN LABORAL Y EL EMPRENDIMIENTO

La Fundación Caja de Ingenieros quiere contribuir a la reinserción laboral de los socios que están en situación de desempleo y ayudar a los jóvenes que todavía no han accedido al mercado laboral mediante un nuevo proyecto que les permitirá beneficiarse de planes de formación adaptados a sus necesidades específicas.

Asimismo, la Fundación fomentará la autoocupación a través del impulso de un

máster universitario especializado en el emprendimiento.

Todas estas acciones responden a la convicción de la Fundación Caja de Ingenieros de la importancia fundamental que tiene la formación como factor de crecimiento y desarrollo personal y colectivo.



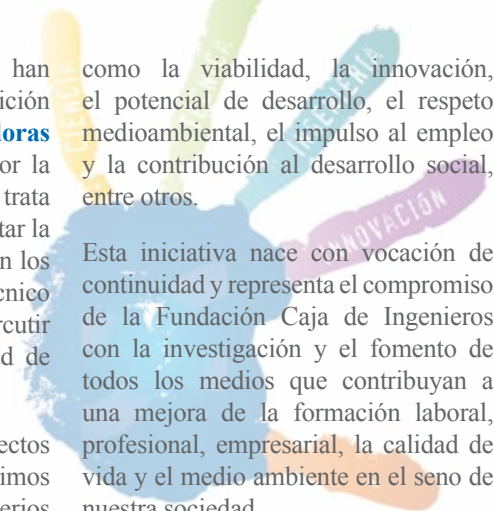
FOMENTO DE LA INNOVACIÓN COMO EJE DE PROGRESO DE LA SOCIEDAD

Más de **200** proyectos se han presentado en la primera edición del concurso **“Ideas innovadoras para el progreso”**, organizado por la Fundación Caja de Ingenieros. Se trata de una iniciativa que quiere fomentar la innovación y el emprendimiento en los ámbitos ingenieril, científico o técnico que por su impacto, podrían repercutir en la mejora de la competitividad de nuestro país.

El fallo de los ocho proyectos premiados se conocerá en los próximos meses y se decidirá a partir de criterios

como la viabilidad, la innovación, el potencial de desarrollo, el respeto medioambiental, el impulso al empleo y la contribución al desarrollo social, entre otros.

Esta iniciativa nace con vocación de continuidad y representa el compromiso de la Fundación Caja de Ingenieros con la investigación y el fomento de todos los medios que contribuyan a una mejora de la formación laboral, profesional, empresarial, la calidad de vida y el medio ambiente en el seno de nuestra sociedad.



PREMIOS Y BECAS PARA LA EXCELENCIA EDUCATIVA

La Fundación Caja de Ingenieros viene colaborando con distintas universidades españolas en sus respectivos programas de premios de fin de carrera y becas educativas. Ahora entendemos que los retos que tiene planteados nuestra sociedad exigen por nuestra parte profundizar todavía más en este compromiso.

Por ello, la Fundación Caja de Ingenieros convocará próximamente un nuevo

programa propio de premios y becas académicos con el objetivo de reconocer el esfuerzo realizado por jóvenes procedentes de distintos ámbitos curriculares.

La Entidad quiere acompañar de este modo a quienes desde el esfuerzo construyen su propio futuro.

MEMORIA ECONÓMICA

1. ACTIVIDAD DE LA FUNDACIÓN

La Fundación Privada de Caja de Ingenieros - Fundació Privada de Caixa d'Enginyers (en adelante, “la Fundación”) fue constituida a partir de la transformación de la Agrupación Sociocultural de los Ingenieros Industriales de Catalunya, en base a los acuerdos tomados por la Asamblea General Extraordinaria celebrada el 15 de abril de 2010.

Con fecha 12 de noviembre de 2010, la Fundación fue inscrita en el Registro de Fundaciones de la Generalitat de Catalunya, con el número 2.649, iniciando entonces sus operaciones a efectos contables.

La Fundación está sometida a la Ley 4/2008, de 24 de abril, del libro tercero del Código Civil de Catalunya, relativo a las personas jurídicas, publicada en el Diario Oficial de la Generalitat de Catalunya el 2 de mayo de 2008 y publicada en el BOE del 30 de mayo de 2008. En la mencionada ley, y en sus modificaciones posteriores, se establece el régimen jurídico de las fundaciones y de las asociaciones que ejercen sus funciones principalmente en el área geográfica de Catalunya.

Adicionalmente, la Fundación está sometida al Decreto 259/2008, de 23 de diciembre, por el que se aprueba el Plan de contabilidad de las fundaciones y las asociaciones sujetas a la legislación de la Generalitat de Catalunya, publicado en el Diario Oficial de la Generalitat de Catalunya el 31 de diciembre de 2008, y a sus modificaciones posteriores.

El domicilio social de la Fundación se encuentra en la calle Potosí número 22 de Barcelona.

La Fundación no tiene responsabilidades, activos, ni provisiones y contingencias de naturaleza medioambiental que puedan ser significativas en relación con el patrimonio, la situación financiera y sus resultados, si bien concede ayudas a Fundaciones con finalidades relacionadas con el medio ambiente.

Los fines fundacionales de la Fundación son los que se indican a continuación:

- Promoción y fomento de actos de interés social, cultural, benéfico-asistencial, profesional y tecnológico del entorno local o de la comunidad en general.
- La mejora de la calidad de vida y del desarrollo comunitario, así como la protección medioambiental.
- La difusión, promoción y desarrollo del cooperativismo.
- La gestión y administración de las obras sociales que le encargue cualquier órgano competente de Caja de Crédito de los Ingenieros, S. Coop. de Crédito - Caixa de Crèdit dels Enginyers (en adelante, “Caja de Ingenieros”), en aquellos fines que coinciden con los fundacionales y, en especial, en el cumplimiento de los fines del Fondo de Educación y Formación, que sean dotados con los fondos, asignaciones y los medios necesarios subvencionados convenientemente.

Las principales actividades desarrolladas por la Fundación, para la consecución de los fines fundacionales mencionados anteriormente, y realizadas en el ámbito de la ingeniería y de sus profesionales durante el ejercicio 2012 son las siguientes:

- Investigación y fomento de medios que contribuyan a mejorar la formación laboral, profesional, empresarial, la calidad de vida y el medio ambiente.
- Formación y educación en los principios y valores cooperativos, y promoción de las relaciones intercooperativas.
- Gestión y administración de las acciones sociales que le encarga Caja de Ingenieros en las finalidades que coinciden con las fundacionales.
- Atención a personas en riesgo de exclusión.
- Organización de cursos, conferencias, congresos, sesiones de estudio y de investigación y otros actos similares sobre temas relacionados con las finalidades



fundacionales.

- Financiación, preparación, edición y divulgación de publicaciones y estudios relacionados con las finalidades fundacionales.
- Concesión de becas, bolsas de estudio y cualquier otra ayuda económica similar para la promoción de estudios y actividades relacionados con las finalidades fundacionales.
- Concesión de premios a las personas, organizaciones e instituciones que han destacado en el mundo cultural, social, profesional y cooperativo.
- Realización de donaciones, así como la concesión de anticipo y patrocinios.

Las ayudas concedidas durante el ejercicio 2012 han sido las siguientes:

- **Cercle per al Coneixement:** subvención destinada al cumplimiento de las finalidades estatutarias.
- **UNICEF-Comité de Catalunya:** donación para un proyecto de supervivencia infantil en Mauritania.
- **Can Cet Centre D'Inserció Socio-Laboral:** colaboración para la adquisición de un vehículo eléctrico para una brigada de limpieza.
- **Col·legi Oficial d'Enginyers Industrials de Catalunya:** becas para tesis doctorales (receptores: Oscar de la Torre Rodríguez, Marcel Macarulla Marti, Alba Fuertes Casals y Núria Carreras Parera).
- **Seira Fundació per a la innovació:** organización y participación en las “Jornadas internacionales de finanzas cooperativas”.
- **Instituto de la Ingeniería de España:** cuota anual de miembro protector.
- **Fundació Natura:** colaboración en el proyecto “Innovación en la eficiencia de las reforestaciones” mediante sistema Groasis Waterboxx (ver Nota 13).
- **Enginyers Rugby Union Club:** patrocinio del equipo de rugby y waterpolo de ingenieros para la temporada 2011-2012.
- **Funitec/Enginyeria-Arquitectura La Salle:** patrocinio de conferencias de los breakfasts La Salle de enero a septiembre de 2012. Beca para estudiantes del Máster en automática, domótica y robótica de La Salle durante el curso 2012-13.
- **Fundació Torrens-Ibern:** ayuda al cumplimiento de las finalidades fundacionales y a la renovación de la web de la Fundació.
- **Universitat Politècnica de Catalunya:** colaboración con la **Escola Tècnica Superior d'Enginyeria Industrial de Barcelona** en formación, investigación y tecnología. Subvención del Concurs Emprèn 2012. Patrocinio del evento TEDxUPC con el lema “el valor compartido” realizado en el campus de la **UPC de Vilanova i la Geltrú**.
- **Fundación Worldreader:** colaboración en el desarrollo del programa de digitalización de contenidos locales en Ghana, Kenia y Uganda.
- **Associació Museu Ciència Tècnica Arqueologia Industrial de Catalunya:** colaboración para la realización de los premios Bonaplata.
- **Ongawa Ingeniería para el Desarrollo Humano:** aportación para el programa en Mozambique.
- **Federación Española de Ingeniería Sin Fronteras:** donación a la campaña “Cumple tu reto”.
- **Associació d'Enginyers Industrials de Catalunya:** financiación del Día del Ingeniero en Barcelona y de la Noche del Deporte.
- **Col·legi Oficial de Doctors i Llicenciats en Filosofia, Lletres i Ciències de Catalunya:** aportación para las II Jornadas en la Seu d'Urgell y Andorra sobre la escuela de la era digital.
- **Fundació Banc del Aliments:** colaboración

en los proyectos sociales de ayuda a la pobreza.


- **Col·legi d'Economistes de Catalunya:** patrocinio de la construcción de la nueva sede del Col·legi.
- **Fundación Esade:** aportación económica en el fondo de becas BBA.
- **Fundación Pro Rebus Academiae de la Real Academia de Ingeniería:** donación como miembro impulsor de la Fundación.

A 31 de diciembre de 2012, la Fundación tiene suscritos convenios de colaboración con las siguientes entidades:

- Convenio para 2010 y 2011 con el **Col·legi Oficial y la Associació d'Enginyers Industrials de Catalunya**, por un importe total de 25.000 euros, prorrogado hasta 2013. Con este Convenio, la Fundación adquiere la obligación de aportar dicho importe al Col·legi y a la Associació d'Enginyers y obtiene el derecho a que esta aportación se comunique de manera fehaciente a todos los colegiados y asociados. Con este Convenio se da cumplimiento a la finalidad estatutaria de promoción y fomento de actos de interés profesional.
- Convenio para 2012 y 2013 con la **Fundació Natura**, por un importe total de 20.000 euros. Con este Convenio, la Fundación adquiere la obligación de aportar dicho importe a la Fundació Natura y obtiene el derecho a que Fundació Natura difunda la colaboración prestada por la Fundación. Con este Convenio, colaborando en la reforestación y recuperación de bosques, se da cumplimiento a la finalidad estatutaria de mejora de la calidad de vida y del desarrollo comunitario y la protección del medio ambiente (ver Nota 13).
- Convenio para 2012 con la **Universitat Politècnica de Catalunya**, por importe de 1.500 euros. Con este Convenio, la Fundación adquiere la obligación de aportar dicho importe a la Universitat y obtiene el derecho a que se haga constar su logo en los elementos publicitarios del evento TedxUPC. Con este Convenio se da cumplimiento a la finalidad estatutaria de promoción y fomento de actos de interés tecnológico.
- Convenio para 2012 con **Ongawa Ingeniería**

para el Desarrollo Humano, por importe de 6.000 euros, prorrogable anualmente. Con este Convenio, la Fundación adquiere la obligación de apoyar económicamente las actividades y el funcionamiento de dicha entidad y obtiene el derecho a que se difunda la colaboración y el apoyo prestados, reconociendo sus valores cooperativistas y de ayuda al sector. Con este Convenio, contribuyendo a la mejora del acceso a los servicios básicos de las poblaciones más desfavorecidas de los países del Hemisferio Sur, se da cumplimiento a la finalidad estatutaria de mejora de la calidad de vida y del desarrollo comunitario y la protección del medio ambiente.

- Convenio para 2012 con la **Federación Española de Ingeniería Sin Fronteras**, por importe de 15.000 euros. Con este Convenio, la Fundación adquiere la obligación de apoyar económicamente las actividades y el funcionamiento de dicha entidad, así como de ayudar a su reconocimiento en el sector de la ingeniería como la institución de referencia en materia de solidaridad y cooperación al desarrollo y obtiene el derecho a que se difunda la colaboración y el apoyo que recibe de la Fundación, reconociendo sus valores cooperativistas y de ayuda al sector. Con este Convenio se da cumplimiento a la finalidad estatutaria de mejora de la calidad de vida y del desarrollo comunitario y la protección del medio ambiente.
- Convenio para 2011 con la **Fundació Banc dels Aliments**, por importe de 6.000 euros, prorrogable anualmente. Con este Convenio, la Fundación adquiere la obligación de aportar dicho importe a la entidad mencionada y obtiene el derecho a que se difunda el acuerdo de colaboración y las ayudas que concede. Con este Convenio, ayudando a luchar contra el hambre, la marginación y la pobreza en Catalunya, se da cumplimiento a la finalidad estatutaria de promoción y fomento de actos de interés benéfico-asistencial.
- Convenio para 2011 y 2012 con el **Col·legi d'Economistes de Catalunya**, por un importe total de 17.700 euros. Con este Convenio, la Fundación adquiere la obligación de aportar dicho importe al Col·legi y obtiene el derecho a que su nombre figure en un plafón colectivo de reconocimiento (situado en



un lugar destacado de la nueva sede del Col·legi con carácter permanente) y que aparezca en las memorias anuales y en el Informativo del Col·legi. Con este Convenio, patrocinando la construcción de la nueva sede del Col·legi d'Economistes de Catalunya en Barcelona, se da cumplimiento a la finalidad estatutaria de promoción y fomento de actos de interés profesional.

- Convenio para 2012 con **Can Cet Centre D'Inserció Socio-Laboral**, por importe de 12.000 euros, prorrogable anualmente. Con este Convenio, la Fundación adquiere la obligación de aportar dicho importe al Centre y obtiene el derecho a difundir la colaboración de la Fundación en este proyecto. Con este Convenio se da cumplimiento a la finalidad estatutaria de promoción y fomento de actos de interés social.

- Convenio para los años 2011, 2012, 2013 y 2014 con la **Fundación Esade**, por un importe total de 100.000 euros. Con este Convenio, la Fundación adquiere la obligación de aportar dicho importe a la Fundación Esade para que la destine a su fondo de becas y obtiene el derecho a que se denomine una beca para alumnos de BBA (Bachelor Business Administration) durante 4 años “Beca Caja de Ingenieros”, así como a participar en la decisión del colectivo sobre excepciones de otorgamiento de la beca. Con este Convenio, favoreciendo actividades educativas y de formación, se da cumplimiento a la finalidad estatutaria de promoción y fomento de actos de interés profesional.

- Convenio para 2011 con la **Fundación Pro Rebus Academiae de la Real Academia de Ingeniería**, por importe de 6.000 euros, prorrogable anualmente. Con este Convenio, la Fundación adquiere la obligación de aportar dicho importe a la referida entidad y obtiene el derecho a que su nombre e imagen corporativa aparezcan en las publicaciones de la misma. Con este Convenio se da cumplimiento a la finalidad estatutaria de difusión, promoción y desarrollo del cooperativismo.

- Convenio para 2012 y 2013 con la **Fundació Privada Universitat i Tecnologia La Salle**, por un importe total de 11.300 euros, prorrogable anualmente. Con este Convenio, la Fundación adquiere la obligación de aportar dicho importe y obtiene el derecho a que se mencione en sus comunicaciones al público la existencia de esta colaboración a través de sus medios de comunicación internos y externos. Con este Convenio se da cumplimiento a la finalidad estatutaria de promoción y fomento de actos de interés profesional.

- Convenio para 2012 con **Fundación Worldreader.org**, por importe de 6.000 euros. Con este Convenio, la Fundación adquiere la obligación de aportar dicho importe y obtiene el derecho a que Worldreader incluya a la Fundación en su red global de colaboradores en su página web. Con este Convenio se da cumplimiento a la finalidad estatutaria de mejora de la calidad de vida y del desarrollo comunitario.

Los beneficiarios de las actividades desarrolladas por la Fundación han sido los siguientes:

- Socios del Cercle per al Coneixement.
- Niños de Mauritania en general.
- Personas con discapacidad beneficiarias del Centre D'Inserció Socio-Laboral Can Cet.
- Colegiados del Col·legi Oficial d'Enginyers Industrials de Catalunya en general. En particular, Oscar de la Torre Rodríguez, Marcel Macarulla Martí, Alba Fuertes Casals y Núria Carreras Parera, ganadores de la Convocatoria anual de becas para tesis doctorales de ingeniero industrial por decisión de un Jurado nombrado por la Junta Directiva de la Associació d'Enginyers Industrials de Catalunya.
- Participantes en las “Jornadas internacionales de finanzas cooperativas”.
- Miembros del Instituto de la Ingeniería de España.

- Ciudadanos de Madrid y Catalunya en general.
- Jugadores del equipo Enginyers Rugby Union Club y de waterpolo.
- Beneficiarios de los proyectos de Responsabilidad Social Corporativa del Instituto de Estudios Superiores de Estrategia y Management.
- Participantes en las conferencias de los breakfasts La Salle y ganadores de las becas del Máster en automática, domótica y robótica de La Salle.
- Beneficiarios de la Fundació Torrens-Ibern.
- Alumnos de la Escola Tècnica Superior d'Enginyeria Industrial de Barcelona.
- Participantes en los eventos TEDxUPC en el campus de Vilanova.
- Alumnos de escuelas de primaria y secundaria de Ghana, Kenia y Uganda.
- Beneficiarios de los proyectos solidarios de Ongawa Ingeniería para el Desarrollo Humano y de la Federación Española de Ingeniería Sin Fronteras.
- Socios de la Associació d'Enginyers Industrials de Catalunya.
- Colegiados participantes en las II Jornadas en la Seu d'Urgell y Andorra sobre la escuela de la era digital.
- Ganadores de los premios Bonaplata de la Associació Museu Ciència Tècnica Arqueologia Industrial de Catalunya.
- Beneficiarios de los proyectos sociales de ayuda a la pobreza de la Fundació Banc dels Aliments.
- Colegiados del Col·legi d'Economistes de Catalunya.
- Alumnos de Esade.
- Miembros de la Real Academia de Ingeniería.

2. BASES DE PRESENTACIÓN DE LAS CUENTAS ANUALES

2.1 Imagen fiel

Las cuentas anuales se han preparado a partir de los registros contables de la Fundación y se presentan de acuerdo con el marco de información financiera que le resulta de aplicación y, en particular, con los principios y criterios contables en él contenidos, de manera que muestran la imagen fiel del patrimonio y de la situación financiera de la Fundación a 31 de diciembre de 2012 y del resultado de sus operaciones, de los cambios en el patrimonio neto y de los flujos de efectivo generados durante el ejercicio anual finalizado en la mencionada fecha. Las cuentas anuales del ejercicio 2012 han sido formuladas y aprobadas por el Patronato de la Fundación en la reunión celebrada el 14 de marzo de 2013. Las cuentas anuales correspondientes al ejercicio 2011 fueron aprobadas por el Patronato de la Fundación en la reunión celebrada el 25 de abril de 2012.

Se han seguido, sin excepción, todas las normas y los criterios establecidos en el Plan de Contabilidad

de las fundaciones vigente en el momento de la formulación de estas cuentas.

Todos los importes de esta memoria están expresados en euros.

2.2 Principios contables aplicados

No se han aplicado principios contables no obligatorios. El Patronato de la Fundación ha formulado estas cuentas anuales teniendo en consideración la totalidad de los principios y normas contables de aplicación obligatoria que tienen un efecto significativo en estas cuentas anuales. No existe ningún principio contable que, siendo obligatorio, haya dejado de aplicarse.

2.3 Aspectos críticos de la valoración y estimación de la incertidumbre

La información contenida en las cuentas es responsabilidad del Patronato de la Fundación.

En las cuentas anuales adjuntas se han utilizado estimaciones realizadas para valorar determinados activos, pasivos, ingresos y gastos que figuran registrados en ellas. Básicamente, estas estimaciones se refieren a:

- La evaluación de posibles pérdidas por deterioro de determinados activos (ver Notas 4.1 y 4.2).
- La vida útil de los activos materiales (ver Nota 4.1).
- La valoración de las participaciones en entidades del grupo y asociadas (ver Nota 4.2).
- La recuperabilidad de los activos fiscales (ver Nota 4.4).

Si bien las estimaciones anteriormente descritas han sido realizadas en función de la mejor información disponible a 31 de diciembre de 2012 sobre los hechos analizados, es posible que acontecimientos que puedan tener lugar en el futuro obliguen a modificarlas (al alza o a la baja) en los próximos ejercicios; lo que se realizaría, si procede, conforme a lo que estable el Plan de contabilidad de las fundaciones, de forma prospectiva, reconociendo los efectos del cambio de estimación en la cuenta de pérdidas y

ganancias de los ejercicios afectados.

2.4 Comparación de la información

De acuerdo con la legislación vigente, la información contenida en esta memoria relativa al ejercicio 2011 se presenta, exclusivamente, a efectos comparativos conjuntamente con la información correspondiente al ejercicio 2012 y, en consecuencia, no forma parte de las cuentas anuales del ejercicio 2012.

2.5 Agrupación de partidas

En las cuentas anuales adjuntas se presentan todas las partidas desagregadas según su naturaleza.

2.6 Cambios en criterios contables

Durante el ejercicio 2012 no se ha producido ninguna modificación relevante en los criterios contables respecto a los criterios aplicados en el ejercicio 2011.

2.7 Corrección de errores

En la elaboración de las cuentas anuales no se ha detectado ningún error significativo que haya supuesto la re-expresión de los importes incluidos en las cuentas anuales del ejercicio 2011.

3. APLICACIÓN DEL RESULTADO

La propuesta de aplicación del resultado del ejercicio 2012 es la siguiente:

EUROS	2012	2011 (*)
Bases de reparto		
Excedente del ejercicio	338.597,96	20.353,93
Total base de reparto = Total aplicación	338.597,96	20.353,93
Aplicación a		
Fondo dotacional o fondo social	-	-
Fondos especiales	-	-
Remanente	-	-
Excedentes pendientes de aplicación en actividades estatutarias	313.597,96	-
Compensación de excedentes negativos de ejercicios anteriores	25.000,00	20.353,93
Total aplicación = Total base de reparto	338.597,96	20.353,93

(*) Los datos de 2011, correspondientes a la distribución aprobada por el Patronato, se presentan, exclusivamente, a efectos comparativos.

4. NORMAS DE REGISTRO Y VALORACIÓN

4.1 Inmovilizado material

Incluye el importe del mobiliario y de los equipos por procesamiento de información que son propiedad de la Fundación.

El inmovilizado material se valora inicialmente por su precio de adquisición o coste de producción y, posteriormente, se minorra por la correspondiente amortización acumulada y las pérdidas por deterioro, si las hubiera.

A tales efectos, los gastos de conservación y mantenimiento de los diversos elementos que componen el inmovilizado material se imputan en el capítulo “Otros gastos de explotación” de la cuenta de pérdidas y ganancias del ejercicio en que se producen. Por otro lado, los importes invertidos en mejoras que contribuyan a aumentar la capacidad o eficiencia o a alargar la vida útil de estos bienes se registran como un mayor coste de éstos.

La Fundación amortiza el inmovilizado material aplicando el método lineal, distribuyendo los activos en función de los años de vida útil estimada, según el siguiente detalle:

	AÑOS DE VIDA ÚTIL ESTIMADA
Mobiliario	10
Equipos para procesamientos de información	4

Las dotaciones anuales en concepto de amortización se registran con contrapartida en el capítulo “Amortización del inmovilizado” de la cuenta de pérdidas y ganancias.

Deterioro de valor de los activos materiales

Al final de cada ejercicio la Fundación revisa sus valores en libros de los elementos del inmovilizado material, para determinar si hay indicios de que el valor neto de los mismos es superior a su importe recuperable, lo que implicaría una reducción del valor en libros de los elementos afectados hasta su importe recuperable y un ajuste de las cuotas de amortización restantes en función de su nuevo valor y vida útil remanente. La pérdida por deterioro de valor se registra, si procede, en el epígrafe “Deterioro y resultado por alienaciones de inmovilizado

- Deterioros y pérdidas” de la cuenta de pérdidas y ganancias.

De manera análoga, si existen indicios de recuperación del valor del inmovilizado material, la Fundación registra la reversión de la pérdida por deterioro contabilizada en los periodos anteriores, no pudiendo superar nunca su valor en libros original.

4.2 Instrumentos financieros

4.2.1 Activos financieros

Clasificación

Los activos financieros que posee la Fundación se clasifican en las categorías siguientes:

- Préstamos y partidas a cobrar: activos financieros originados en la realización de las actividades propias de la Fundación mencionadas en la Nota 1, o los que, no teniendo un origen comercial, no sean instrumentos de patrimonio, ni derivados y sus cobros sean de cuantía fija o determinable y no se negocien en un mercado activo.

- Activos financieros disponibles para la venta: incluyen los instrumentos de patrimonio, los valores representativos de deuda y las participaciones en empresas del grupo.


Valoración inicial

Los activos financieros se registran inicialmente al valor razonable de la contraprestación entregada más los costes de la transacción que sean directamente atribuibles a la misma.

Valoración posterior

Los préstamos y partidas a cobrar se valoran por su coste amortizado.

Los activos financieros disponibles para la venta se valoran a su valor razonable, y se registra en el patrimonio neto el resultado de las variaciones en este valor razonable, hasta que el activo se alinee o haya sufrido un deterioro de valor (de carácter estable o permanente), momento en el que estos resultados acumulados reconocidos previamente en el patrimonio neto pasan a registrarse en la cuenta de pérdidas y ganancias.



Al menos a cierre de cada ejercicio, la Fundación realiza un test de deterioro para los activos financieros. Se considera que hay evidencia objetiva de deterioro en los instrumentos de patrimonio si se produce una caída superior al 40% del valor de cotización del activo y si se ha producido un descenso del mismo de manera prolongada durante un periodo de un año y medio sin que se recupere el valor. Sin embargo, en el caso de los valores representativos de deuda, se considera indicio de deterioro cuando se evidencia una disminución de la capacidad de pago del emisor, ya sea porque se haya puesto de manifiesto por su morosidad o por razones diferentes a esta.

La Fundación da de baja los activos financieros cuando expiran o se han cedido los derechos sobre los flujos de efectivo del correspondiente activo financiero y se han transferido sustancialmente los riesgos y beneficios inherentes a su propiedad. Si no se cumplen las condiciones anteriormente comentadas, la Fundación no da de baja activos financieros y reconoce un pasivo financiero por importe igual a la contraprestación recibida.

4.2.2 Participaciones en empresas del grupo

Se consideran “empresas del grupo” aquellas sobre las que la Fundación tiene capacidad para ejercer el control, capacidad que se manifiesta, general pero no únicamente, por la propiedad, directa o indirecta, del 50% o más de los derechos de voto de las entidades participadas, o, aun siendo inferior o nulo este porcentaje, por la existencia de otras circunstancias o acuerdos que otorgan a la Fundación el control de las mismas.

Las participaciones en empresas del grupo se presentan en los epígrafes “Inversiones en entidades del grupo y asociadas a largo plazo - Instrumentos de patrimonio” e “Inversiones en entidades del grupo y asociadas a corto plazo - Instrumentos de patrimonio” del balance de situación adjunto, según corresponda.

4.2.3 Pasivos financieros

Son pasivos financieros aquellos débitos y

partidas a pagar que tiene la Fundación y que se han originado en la realización de sus actividades propias mencionadas en la Nota 1, o también aquellos que, sin tener un origen comercial, no pueden ser considerados como instrumentos financieros derivados.

Los débitos y partidas a pagar se valoran inicialmente por el valor razonable de la contraprestación recibida, ajustada por los costes de la transacción directamente atribuibles a la misma. Con posterioridad, estos pasivos se valoran de acuerdo con su coste amortizado.

La Fundación da de baja los pasivos financieros cuando se extinguen las obligaciones que los han generado.

4.2.4 Criterios para la determinación de los ingresos y gastos procedentes de las diferentes categorías de instrumentos financieros

Los intereses percibidos de activos financieros se reconocen aplicando el método del tipo de interés efectivo y los dividendos, cuando se declara el derecho del accionista a percibirlos.

4.3 Transacciones en moneda extranjera

La moneda funcional de la Fundación es el euro. En consecuencia, todos los saldos y transacciones denominados en moneda diferente al euro se consideran denominados en “moneda extranjera” y se registran según los tipos de cambio vigentes en las fechas de las operaciones.

A 31 de diciembre de 2012 y 2011, la Fundación no tiene saldos en moneda extranjera. Asimismo, durante los ejercicios 2012 y 2011 la Fundación no ha realizado transacciones en moneda extranjera.

4.4 Impuesto sobre beneficios

El gasto por Impuesto sobre Sociedades del ejercicio se calcula en función del resultado económico antes de impuestos, aumentado o disminuido, según corresponda, por las diferencias permanentes con el resultado fiscal, entendiendo este como la base imponible del citado impuesto, y minorado por las bonificaciones y deducciones en la cuota,

excluidas las retenciones y los pagos a cuenta.

El gasto o ingreso por impuesto sobre beneficios comprende la parte relativa al gasto o ingreso por el impuesto corriente y la parte correspondiente al gasto o ingreso por impuesto diferido.

El impuesto corriente es la cantidad que la Fundación satisface como consecuencia de las liquidaciones fiscales del impuesto sobre el beneficio relativas a un ejercicio. Las deducciones y otras ventajas fiscales en la cuota del impuesto, excluidas las retenciones y pagos a cuenta, así como las pérdidas fiscales compensables de ejercicios anteriores y aplicadas efectivamente en éste, dan lugar a un menor importe del impuesto corriente.

El gasto o el ingreso por impuesto diferido se corresponde con el reconocimiento y la cancelación de los activos y pasivos por impuesto diferido. Estos incluyen las diferencias temporales, que se identifican como aquellos importes que se prevén pagables o recuperables derivados de las diferencias entre los importes en libros de los activos y pasivos y su valor fiscal, así como las bases imponibles negativas pendientes de compensación y los créditos por deducciones fiscales no aplicadas fiscalmente. Estos importes se registran aplicando a la diferencia temporal o crédito que corresponda el tipo de gravamen al que se espera recuperarlos o liquidarlos.

Se reconocen pasivos por impuestos diferidos para todas las diferencias temporales imponibles significativas, excepto para las derivadas del reconocimiento inicial de un fondo de comercio o de otros activos y pasivos en una operación que no afecta ni al resultado fiscal ni al resultado contable y no es una combinación de negocios. Por otro lado, los activos por impuestos diferidos sólo se reconocen en la medida en que se considera probable que la Fundación vaya a disponer de ganancias fiscales futuras contra las que poder hacerlos efectivos.

Los activos y pasivos por impuesto diferido, originados por operaciones con cargas y abonos directos en cuentas de patrimonio, se contabilizan también con contrapartida en el patrimonio neto.

A cada cierre contable, se consideran los activos por impuestos diferidos registrados, efectuándose las correcciones oportunas en los mismos en la medida en que existan dudas sobre su recuperación futura. Asimismo, en cada cierre se evalúan los activos por impuestos diferidos no registrados en balance y éstos

son objeto de reconocimiento en la medida que sea probable su recuperación con beneficios fiscales futuros.

De acuerdo con la Ley 49/2002, de 23 de diciembre, sobre el régimen fiscal de las entidades sin ánimo de lucro y de los incentivos fiscales al mecenazgo, y sus sucesivas modificaciones, las rentas derivadas del patrimonio de la Fundación y de actividades económicas de carácter social están exentas del impuesto sobre beneficios, mientras que el resto de las rentas obtenidas tributan al tipo del 10%.

4.5 Ingresos y gastos

Los ingresos y los gastos se imputan en función del principio de devengo, es decir, cuando se produce la corriente real de bienes y servicios que representan, con independencia del momento en que se produzca la corriente monetaria o financiera que se deriva. Concretamente, los ingresos se calculan al valor razonable de la contraprestación a recibir y representan los importes a cobrar por los bienes entregados y los servicios prestados en el marco ordinario de la actividad, deducidos los descuentos e impuestos.

Los servicios prestados a terceros se reconocen al formalizar la aceptación por parte del beneficiario. Los que en el momento de la emisión de estados financieros se encuentran realizados, pero no aceptados, se valoran al valor más pequeño entre los costes incurridos y la estimación de aceptación.

4.6 Subvenciones, donaciones y legados

Las subvenciones, donaciones y legados no reintegrables se contabilizan directamente en la cuenta de pérdidas y ganancias, en el capítulo “Ingresos por las actividades” de la cuenta de pérdidas y ganancias.

En los ejercicios 2012 y 2011, la totalidad de las subvenciones, donaciones y legados recibidos han sido de carácter no reintegrable.

4.7 Transacciones entre partes vinculadas

La Fundación realiza todas sus operaciones con partes vinculadas a valores de mercado. Adicionalmente, los precios de transferencia se encuentran adecuadamente soportados, por lo que el Patronato de la Fundación considera que no existen riesgos significativos por este aspecto de los que puedan derivarse pasivos de consideración en el futuro.

5. INMOVILIZADO MATERIAL

A continuación se detallan las partidas que componen el inmovilizado material de la Fundación, así como el movimiento de cada una de éstas:

EUROS	MOBILIARIO	EQUIPOS PARA PROCESOS DE INFORMACIÓN	TOTAL
Coste			
Saldos a 31 de diciembre de 2011	12.028,29	17.371,56	29.399,85
Entradas	-	-	-
Salidas	(8.527,04)	(17.093,16)	(25.620,2)
Saldos a 31 de diciembre de 2012	3.501,25	278,40	3.779,65
Amortización acumulada			
Saldos a 31 de diciembre de 2011	(11.036,67)	(15.837,52)	(26.874,19)
Dotaciones (ver Nota 11)	(284,88)	-	(284,88)
Salidas	7.820,3	15.559,12	23.379,42
Saldos a 31 de diciembre de 2012	(3.501,25)	(278,40)	(3.779,65)
Inmovilizado material neto			
Saldos a 31 de diciembre de 2011	991,62	1.534,04	2.525,66
Saldos a 31 de diciembre de 2012	-	-	-

EUROS	MOBILIARIO	EQUIPOS PARA PROCESOS DE INFORMACIÓN	TOTAL
Coste			
Saldos a 31 de diciembre de 2010	12.028,29	17.371,56	29.399,85
Entradas	-	-	-
Salidas	-	-	-
Saldos a 31 de diciembre de 2011	12.028,29	17.371,56	29.399,85
Amortización acumulada			
Saldos a 31 de diciembre de 2010	(9.833,84)	(15.371,48)	(25.205,32)
Dotaciones (ver Nota 11)	(1.202,83)	(466,04)	(1.668,87)
Salidas	-	-	-
Saldos a 31 de diciembre de 2011	(11.036,67)	(15.837,52)	(26.874,19)
Inmovilizado material neto			
Saldos a 31 de diciembre de 2010	2.194,45	2.000,08	4.194,53
Saldos a 31 de diciembre de 2011	991,62	1.534,04	2.525,66

Durante el ejercicio 2012, la Fundación ha vendido diversos elementos de mobiliario y de equipos para procesos de información a Caja de Ingenieros, generando un beneficio de 606,58 euros que se han registrado en el epígrafe “Deterioro y resultado de alienaciones de inmovilizado - Resultados por alienaciones y otros” de la cuenta de pérdidas y ganancias (ver Nota 11).

A 31 de diciembre de 2012, la totalidad de los elementos que constituyen el inmovilizado material se encuentran totalmente amortizados (a 31 de diciembre de 2011, ningún elemento se encontraba totalmente amortizado).

6. ARRENDAMIENTOS Y OTRAS OPERACIONES DE NATURALEZA SIMILAR

Los gastos en concepto de arrendamiento operativo a lo largo del ejercicio y los compromisos adquiridos de futuras cuotas de arrendamiento mínimas (IVA incluido), en virtud de arrendamientos operativos no cancelables, son los siguientes:

EUROS	2012	2011
Reconocidas en el resultado del ejercicio	13.708,80	48.442,04
Pagos comprometidos (*)	93.799,20	13.593,60
A un año	9.379,92	13.593,60
Entre dos y cinco años	37.519,68	-
A más de cinco años	46.899,60	-

(*) Los datos no consideran los posibles cambios en el tipo de gravamen del IVA ni los aumentos en concepto del IPC en las cuotas.

La reducción en los gastos por alquiler se debe a una modificación del contrato de alquiler recogida en la cláusula adicional para el uso diferente al de vivienda del mismo y firmada con fecha 1 de diciembre de 2011, según la cual se establecía una reducción en la superficie utilizada en la realización de las actividades de la Fundación.

Los elementos a que corresponden los compromisos por alquiler adquiridos, así como la duración media de los contratos de alquiler, son los siguientes:

ELEMENTOS EN ALQUILER	DURACIÓN (AÑOS)
Locales	10

El contrato de alquiler existente se ha firmado, con fecha 3 de enero de 2013, por un periodo de 10 años. A tales efectos, en el contrato de alquiler existe una cláusula de actualización de precios en referencia a la variación porcentual anual del índice general nacional del IPC que fija el INE.

7. INSTRUMENTOS FINANCIEROS

7.1 Activos financieros

Los activos financieros, a 31 de diciembre de 2012, se han clasificado según su naturaleza y según la función que cumplen en la Fundación, según se indica en el siguiente detalle:

EUROS	31 DE DICIEMBRE DE 2012		
	PRÉSTAMOS Y PARTIDAS A COBRAR	ACTIVOS DISPONIBLES PARA LA VENTA VALORADOS A VALOR RAZONABLE	TOTAL
Instrumentos financieros a largo plazo			
Instrumentos de patrimonio	-	3.619.383,08	3.619.383,08
Valores representativos de deuda	-	96.125,79	96.125,79
Créditos, derivados y otros	-	-	-
	-	3.715.508,87	3.715.508,87

Instrumentos financieros a corto plazo			
Instrumentos de patrimonio	-	-	-
Valores representativos de deuda	-	231.500,53	231.500,53
Créditos, derivados y otros	23.369,05	-	23.369,05
Depósitos en entidades de crédito	100.262,71	-	100.262,71
Efectivo y otros líquidos equivalentes	322.471,74	-	322.471,74
	446.103,5	231.500,53	677.604,03
Total	446.103,5	3.947.009,4	4.393.112,9

EUROS	31 DE DICIEMBRE DE 2011		
	PRÉSTAMOS Y PARTIDAS A COBRAR	ACTIVOS DISPONIBLES PARA LA VENTA VALORADOS A VALOR RAZONABLE	TOTAL
Instrumentos financieros a largo plazo			
Instrumentos de patrimonio	-	3.522.191,55	3.522.191,55
Valores representativos de deuda	-	-	-
Créditos, derivados y otros	6.771,04	-	6.771,04
	6.771,04	3.522.191,55	3.528.962,59
Instrumentos financieros a corto plazo			
Instrumentos de patrimonio	-	-	-
Valores representativos de deuda	-	224.384,21	224.384,21
Créditos, derivados y otros	138.732,55	-	138.732,55
Depósitos en entidades de crédito	-	-	-
Efectivo y otros líquidos equivalentes	68.866,82	-	68.866,82
	207.599,37	224.384,21	431.983,58
Total	214.370,41	3.746.575,76	3.960.946,17

Los valores representativos de deuda se componen, en su totalidad, de bonos emitidos por la Generalitat de Catalunya. Por su parte, los instrumentos de patrimonio se componen de participaciones en fondos de inversión gestionados por el Grupo Caja de Ingenieros y de las inversiones en patrimonio que se detallan seguidamente.

Las variaciones en el valor razonable experimentadas por los activos financieros incluidos en la cartera de activos financieros disponibles para la venta han sido imputadas al patrimonio neto, tal y como se indica en la Nota 4.2.1 y tal y como se presenta en el estado de ingresos y gastos reconocidos

adjunto. En la determinación del valor razonable, la Fundación se ha basado en precios cotizados en mercados activos o asimilables (ver Nota 4.2.1). Sin embargo, no se ha registrado ningún importe en concepto de pérdidas por deterioro durante el ejercicio.

Los ingresos generados por los intereses devengados por los activos financieros han sido de 15.446,15 euros en el ejercicio 2012 (131.537,85 euros en el ejercicio 2011), y los beneficios obtenidos por la alienación de activos financieros han sido de 8.486,82 euros (24.334,62 euros de pérdidas en el ejercicio 2011).

Inversiones financieras en patrimonio

A continuación se muestra el detalle de las participaciones en patrimonio que forman parte de la cartera de activos disponibles para la venta de la Fundación:

DENOMINACIÓN	DOMICILIO	ACTIVIDAD	% CAPITAL Y DERECHOS DE VOTO	MILES DE EUROS			EUROS	
				CAPITAL	RESERVAS	RESULTADO	VALOR CONTABLE DE LA PARTICIPACIÓN	
							31.12.2012	31.12.2011
Caja de Crédito de los Ingenieros, S. Coop. de Crédito - Caixa de Crèdit dels Enginyers	Vía Laietana, 39 Barcelona	Entidad de Crédito	4,92%	63.997	53.657	7.368	3.150.356,00	3.081.870,00
Consumidores y Usuarios de los Ingenieros, S. Coop. C. Ltda.	Vía Laietana, 39 Barcelona	Prestación de servicios y venta de artículos y suministros para el consumo	Inferior al 0,01% (a)	680	298	11	18,03	18,03
TOTAL							3.150.374,03	3.081.888,03

El aumento en el valor contable de la participación de la Fundación en Caja de Ingenieros corresponde a la revalorización de los títulos que la mencionada entidad ha realizado en el ejercicio 2012 con cargo a reservas.

7.2 Pasivos financieros

A 31 de diciembre de 2012 y 2011, la totalidad de los pasivos financieros de la Fundación se clasifican en la categoría de valoración de débitos y partidas a pagar, y corresponden al detalle que se indica a continuación:

EUROS	PASIVOS FINANCIEROS	
	DÉBITOS Y PARTIDAS A PAGAR	
	31.12.2012	31.12.2011
Donaciones aprobadas pendientes de pago	24.635,25	51.790,18
Saldos con proveedores	626,09	172,33
Deudas con Administraciones Públicas		
Retenciones practicadas	604,80	1.567,42
Total Pasivos Financieros	25.866,14	53.529,93

La entrada en vigor de la Ley 15/2010, de 5 de julio, que modifica la Ley 3/2004, de 29 de diciembre, por la cual se establecen medidas de lucha contra la morosidad en las operaciones comerciales, establece la obligación de publicar de manera expresa las informaciones sobre los plazos de pago a sus proveedores en la memoria de las cuentas anuales. En relación con esta obligación de información, el 31 de diciembre de 2010 se publicó en el BOE la correspondiente resolución emitida por el Instituto de Contabilidad y Auditoría de Cuentas (ICAC).

De acuerdo con lo que se indica en la disposición transitoria segunda de la mencionada resolución, se informa que la totalidad del saldo pendiente de pago a los acreedores no supone un aplazamiento superior al periodo de pago máximo establecido por la Ley 15/2010.

8. FONDOS PROPIOS

El movimiento de fondos propios a 31 de diciembre de 2012 y 2011 es el siguiente:

EUROS	FONDO SOCIAL	FONDO DE RESERVA OBLIGATORIO	FONDO DE RESERVA VOLUNTARIO	RESULTADOS NEGATIVOS DE EJERCICIOS ANTERIORES	RESULTADOS DEL EJERCICIO	TOTAL
Saldo a 31 de diciembre de 2010	3.944.784,72	-	-	(420.366,95)	735,44	3.525.153,21
Distribución del resultado	-	-	-	735,44	(735,44)	-
Resultado generado en el ejercicio	-	-	-	-	20.353,93	20.353,93
Saldo a 31 de diciembre de 2011	3.944.784,72	-	-	(419.631,51)	20.353,93	3.545.507,14
Distribución del resultado	-	-	-	20.353,93	(20.353,93)	-
Resultado generado en el ejercicio	-	-	-	-	338.597,96	338.597,96
Saldo a 31 de diciembre de 2012	3.944.784,72	-	-	(399.277,58)	338.597,96	3.884.105,10

Los resultados negativos de ejercicios anteriores provienen de la Agrupación Sociocultural de los Ingenieros Industriales de Catalunya y se generaron con anterioridad a su transformación en la Fundación (ver Nota 1).

El Fondo Social de la Fundación está formado íntegramente por la dotación del patrimonio que se reconoció en la carta fundacional en el momento de la transformación de la Agrupación Sociocultural de los Ingenieros Industriales de Catalunya (ver Nota 1).

Adicionalmente, el Fondo Social de la Fundación se puede ver incrementado por los bienes y derechos de contenido económico o patrimonial que, durante su existencia, se hayan aportado o afectado por parte del Patronato, con carácter permanente, a los fines fundacionales. Desde la creación de la Fundación no se ha realizado ninguna dotación adicional al Fondo Social.

9. SUBVENCIONES, DONACIONES Y LEGADOS

En el ejercicio 2012 la Fundación ha recibido donaciones de Caja de Ingenieros por importe de 550.000 euros (225.000 euros en el ejercicio 2011), con el objetivo de realizar las actividades descritas en la Nota 1, cumpliendo con todas las condiciones asociadas a las mismas.

10. SITUACIÓN FISCAL

El impuesto sobre beneficios se calcula a partir del resultado económico o contable, obtenido por la aplicación de los principios de contabilidad generalmente aceptados, que no tienen que coincidir necesariamente con el resultado fiscal, entendido este como la base imponible del impuesto.

La Fundación, a 31 de diciembre de 2012, está al corriente de todas sus obligaciones fiscales.

10.1 Impuesto sobre beneficios

A continuación se muestra el detalle de la liquidación del impuesto sobre beneficios de los ejercicios anuales acabados el 31 de diciembre de 2012 y 2011:

EUROS	2012	2011
Resultado contable antes de impuestos	338.597,96	22.429,29
Resultado exento	(338.597,96)	(22.429,29)
Diferencias permanentes	-	-
Base Imponible Fiscal	-	-
Cuota	-	-
Deducciones	-	-
Ajustes por impuestos sobre beneficios de ejercicios anteriores	-	2.075,36
Total gasto por impuesto reconocido en la cuenta de pérdidas y ganancias	-	2.075,36
Retenciones y pagos a cuenta	(87,95)	(21.361,10)
Total a cobrar de la Hacienda Pública	(87,95)	(19.285,74)

A 31 de diciembre de 2012 la Fundación tiene un saldo a cobrar con la Hacienda Pública en concepto de impuesto sobre beneficios de 21.449,05 euros (21.361,10 a 31 de diciembre de 2011), incluidos en la cartera de préstamos y partidas a cobrar (ver Nota 7.1), que corresponden a las retenciones y pagos a cuenta en concepto del citado impuesto de los ejercicios 2012 y 2011.

10.2 Desglose de los activos y pasivos por impuestos diferidos

En el capítulo “Activos por impuesto diferido” del balance de situación adjunto, se incluye exclusivamente el importe de los activos por diferencias temporarias deducibles que han surgido en la variación del valor razonable de las participaciones en los fondos de inversión y de la deuda pública autonómica de la Fundación a 31 de diciembre de 2012.

En el capítulo “Pasivos por impuesto diferido” del balance de situación, se incluye el importe de los

pasivos por diferencias temporarias imponibles que han surgido en la variación del valor razonable de los títulos de Caja de Ingenieros de la Fundación a 31 de diciembre de 2012.

10.3 Ejercicios pendientes de comprobación y revisiones fiscales

Según establece la legislación vigente, los impuestos no se pueden considerar definitivamente liquidados hasta que las declaraciones presentadas hayan sido inspeccionadas por las autoridades fiscales, o haya transcurrido el plazo de prescripción de cuatro años. A 31 de diciembre de 2012, la Fundación tiene abiertos a inspección por las autoridades fiscales todos los impuestos principales que le son aplicables de los últimos 4 años. El Patronato de la Fundación no espera que, en caso de inspección, surjan pasivos adicionales significativos.

11. INGRESOS Y GASTOS

El detalle de las partidas de ingresos y gastos, para los ejercicios 2012 y 2011, se muestra a continuación:

INGRESOS	2012		2011	
	TOTAL		TOTAL	
	EUROS	%	EUROS	%
Ingresos por las actividades	550.000,00	95,73	225.000,00	62,92
Donaciones y otros ingresos por actividades (ver Nota 9)	550.000,00	95,73	225.000,00	62,92
Otros ingresos de las actividades	-	-	54,7	0,02
Ingresos financieros	15.446,15	2,69	131.537,85	36,78
Valores negociables y otros instrumentos financieros	15.446,15	2,69	131.537,85	36,78
Subvenciones de carácter financiero	-	-	-	-
Resultados positivos por alienaciones y otros (ver Notas 5 y 7)	9.093,40	1,58	1.000	0,28
Total	574.539,55	100	357.592,55	100

GASTOS	2012		2011	
	TOTAL		TOTAL	
	EUROS	%	EUROS	%
Ayudas concedidas (ver Nota 12)	157.722,32	66,85	224.887,71	66,69
Gastos de personal	-	-	-	-
Otros gastos de explotación	77.934,39	33,03	83.272,06	24,69
Amortizaciones (ver Nota 5)	284,88	0,12	1.668,87	0,49
Deterioro y pérdidas inmovilizado	-	-	-	-
Gastos financieros	-	-	-	-
Resultados negativos por alienaciones y otros	-	-	25.334,62	7,51
Impuesto de sociedades	-	-	2.075,36	0,62
Total	235.941,59	100	337.238,62	100

Los ingresos y gastos de la Fundación son generados principalmente en el área geográfica de Catalunya. El Patronato de la Fundación no percibe ninguna remuneración por sus funciones, ni tampoco percibe ningún importe en concepto de dietas asociadas a las mismas.

Las partidas más significativas que integran “Otros gastos de explotación” corresponden

al alquiler del local donde la Fundación tiene su domicilio social, por importe de 13.708,80 euros (48.442,04 euros en el ejercicio 2011) (ver Nota 6), servicios básicamente de asesores fiscales por importe de 3.528,71 euros (3.679,80 euros en el ejercicio 2011) y el conjunto de gastos incurridos por la publicación de memorias y libros sobre la Fundación.

12. APLICACIÓN DE ELEMENTOS PATRIMONIALES Y DE INGRESOS A FINALIDADES ESTATUTARIAS

Los activos corrientes y no corrientes que están directamente vinculados al cumplimiento de las finalidades estatutarias son:

ACTIVOS	2012				
	DOTACIÓN FUNDACIONAL	VALOR CONTABLE	VIDA ÚTIL	AMORTIZACIÓN ACUMULADA (VER NOTA 5)	DETERIORO
Mobiliario	SÍ	3.501,25	10	3.501,25	-
Equipos procesamientos de información	SÍ	278,40	8	278,40	-
Instrumentos de patrimonio	SÍ	3.619.383,08	-	-	-
Activos por impuesto diferido	NO	3.035,50	-	-	-
Otros deudores	NO	102.182,71	-	-	-
Activos por impuesto corriente	NO	87,95	-	-	-
Créditos con Administraciones Públicas	NO	21.361,10	-	-	-
Valores representativos de deuda	NO	327.626,32	-	-	-
Efectivo	NO	322.471,74	-	-	-

ACTIVOS	2011				
	DOTACIÓN FUNDACIONAL	VALOR CONTABLE	VIDA ÚTIL	AMORTIZACIÓN ACUMULADA (VER NOTA 5)	DETERIORO
Mobiliario	SÍ	12.028,29	10	11.036,67	-
Equipos procesamientos de información	SÍ	17.371,56	8	15.837,52	-
Instrumentos de patrimonio	SÍ	3.522.191,55	-	-	-
Fianzas a largo plazo	SÍ	6.771,04	-	-	-
Activos por impuesto diferido	NO	6.236,71	-	-	-
Otros deudores	NO	117.371,45	-	-	-
Activos por impuesto corriente	NO	-	-	-	-
Créditos con Administraciones Públicas	NO	21.361,10	-	-	-
Valores representativos de deuda	NO	224.384,21	-	-	-
Efectivo	NO	68.866,82	-	-	-

Los beneficios obtenidos en las alienaciones de inmovilizado y de instrumentos financieros han sido reinvertidos en su totalidad en la concesión de ayudas.

A continuación se muestra la comparativa entre el importe legal mínimo que hay que aplicar a finalidades estatutarias y los gastos por finalidades estatutarias que han tenido lugar en los ejercicios 2012 y 2011:

EUROS	2012	2011
Rentas e ingresos (ver Nota 11)	574.539,55	357.592,55
(A) 70% rentas - ingresos	402.177,69	250.314,79
(B) Gasto por finalidades estatutarias (ver Nota 11)	157.722,32	224.887,71
Recursos pendientes de aplicar (A) - (B)	244.455,37	25.427,08

Según la legalidad vigente, el plazo para el cumplimiento de este requisito se extiende entre el ejercicio en que se generen los ingresos y los cuatro ejercicios posteriores.

A tal efecto, los recursos que quedaron pendientes en el ejercicio 2011, han sido aplicados durante el ejercicio 2012, dentro del conjunto de actividades que se detalla en la Nota 1. Sin embargo, con fecha 22 de noviembre de 2012, el Patronato de la Fundación aprobó los presupuestos para el ejercicio 2013, donde se incluyen 460.800 euros destinados a ayudas a entidades y donaciones y que cubren los recursos pendientes de aplicar del ejercicio 2012.

Las partidas más significativas de ayudas otorgadas en los ejercicios 2012 y 2011, en cumplimiento de las finalidades estatutarias de la Fundación, han sido las siguientes:

2012			
ENTIDAD RECEPTORA AYUDA	IMPORTE	CONCEPTO	FINALIDAD ESTATUTARIA
Fundación Esade	25.000,00	Colaboración fondo de becas Esade	Promoción actos interés profesional
Universitat Politècnica de Catalunya	25.000,00	Colaboración en docencia y Concurs Emprèn 2012	Promoción actos interés tecnológico
Federación Española de Ingeniería Sin Fronteras	15.000,00	Colaboración campaña "Cumple tu reto"	Mejora de calidad de vida y desarrollo comunitario
Can Cet Centre D'Inserció	12.000,00	Programa de inserción sociolaboral	Promoción actos interés social
Fundació Natura	10.000,00	Colaboración recuperación bosques	Protección del medio ambiente
Seira Fundació per a la Innovació	10.000,00	Colaboración en las Jornadas Internacionales de Finanzas Cooperativas	Promoción actos interés profesional

2011			
ENTIDAD RECEPTORA AYUDA	IMPORTE	CONCEPTO	FINALIDAD ESTATUTARIA
Fundación Esade	25.000,00	Colaboración fondo de becas Esade	Promoción actos interés profesional
Fundació Natura	15.000,00	Colaboración recuperación bosques	Protección del medio ambiente
Universitat Politècnica de Catalunya	15.000,00	Colaboración en docencia y premios fin de carrera	Promoción actos interés tecnológico
Fundació Amatller	11.800,00	Programación y realización página web de la Fundación	Promoción actos interés cultural

13. INFORMACIÓN SOBRE MEDIO AMBIENTE

Durante el ejercicio 2012 la Fundación ha concedido ayudas por importe de 10.000 euros a la Fundació Natura, que tiene como finalidad la conservación de la diversidad biológica mediante la protección, mejora y restauración

de los ecosistemas naturales, y que destina la mayor parte de sus recursos a la ejecución de proyectos de conservación de Patrimonio Natural.

14. OPERACIONES CON PARTES VINCULADAS

Todas las operaciones con partes vinculadas durante el ejercicio 2012 han sido efectuadas en condiciones de mercado. A continuación se desglosan las transacciones de la Fundación con Caja de Ingenieros:

EUROS	CAJA DE INGENIEROS 2012	CAJA DE INGENIEROS 2011
ACTIVOS (ver Nota 7.1)		
Préstamos y cuentas a cobrar	-	117.371,45
Activos financieros disponibles para la venta	3.150.356,00	3.081.870,00
Efectivo y otros activos líquidos equivalentes	322.471,74	68.866,82
Depósitos en entidades de crédito	100.262,71	-
Otros activos	1.920,00	6.771,04
Total	3.375.010,45	3.274.879,31
PASIVOS		
Deudas con entidades de crédito	-	-
Otros pasivos	-	-
Total	-	-
INGRESOS		
Ingresos financieros	-	117.457,79
Ingresos por ventas y prestación de servicios	-	-
Ingresos por ventas y alquiler de inmuebles (ver Nota 5)	606,58	-
Otros ingresos (ver Nota 9)	550.000,00	225.000,00
Total	550.606,58	342.457,79
GASTOS		
Gastos financieros (Intereses cargados)	-	-
Comisiones pagadas	859,97	1.391,23
Recepción de servicios (ver Nota 11)	13.708,80	48.442,04
Total	14.568,77	49.833,27

En los ejercicios 2012 y 2011 no se han producido correcciones valorativas por deudas de dudoso cobro relacionadas con los saldos pendientes anteriores.

15. OTRA INFORMACIÓN

15.1 Número de trabajadores

A 31 de diciembre de 2012 y 2011, la Fundación no tenía trabajadores.

15.2 Cambios de los componentes del órgano de gobierno

Durante el ejercicio 2012 se han producido los siguientes cambios de los componentes del Patronato:

- Alta del Sr. Ramon Ferrer Canela como vocal electivo.
- Baja del Vocal nato Sr. Carlos Alemany Martínez, quien murió el pasado 20 de diciembre de 2012.

16. HECHOS POSTERIORES AL CIERRE

En el periodo transcurrido con posterioridad al cierre del ejercicio 2012 hasta la fecha de formulación de estas cuentas anuales, no se ha producido ningún evento no descrito en las Notas de esta memoria que tenga efectos significativos en las cuentas anuales de la Fundación.

CUENTAS ANUALES Y AUDITORÍA

BALANCES DE SITUACIÓN A 31 DE DICIEMBRE DE 2012 Y 31 DE DICIEMBRE DE 2011

ACTIVO	NOTAS DE LA MEMORIA	EJERCICIO 2012	EJERCICIO 2011 (*)
A) ACTIVO NO CORRIENTE		3.718.544,37	3.537.724,96
I. Inmovilizado intangible		-	-
1. Investigación y desarrollo		-	-
2. Concesiones administrativas		-	-
3. Patentes, licencias, marcas y similares		-	-
4. Derechos de traspaso		-	-
5. Aplicaciones informáticas		-	-
6. Derechos sobre bienes cedidos en uso gratuitamente		-	-
7. Anticipos		-	-
II. Inmovilizado material	5	-	2.525,66
1. Terrenos y bienes naturales		-	-
2. Construcciones		-	-
3. Instalaciones técnicas		-	-
4. Maquinaria		-	-
5. Otras instalaciones y utillaje		-	-
6. Mobiliario		-	991,62
7. Equipos para procesamientos de información		-	1.534,04
8. Elementos de transporte		-	-
9. Otro inmovilizado		-	-
10. Inmovilizaciones material en curso y anticipos		-	-
III. Inversiones inmobiliarias		-	-
1. Terrenos y bienes naturales		-	-
2. Construcciones		-	-
IV. Bienes del patrimonio cultural		-	-
1. Bienes inmuebles		-	-
2. Archivos		-	-
3. Bibliotecas		-	-
4. Museos		-	-
5. Bienes muebles		-	-
6. Anticipos		-	-
V. Inversiones en entidades del grupo y asociadas a largo plazo	7	-	-
1. Instrumentos de patrimonio		-	-
2. Créditos a entidades		-	-
3. Valores representativos de deuda		-	-
VI. Inversiones financieras a largo plazo	7	3.715.508,87	3.528.962,59
1. Instrumentos de patrimonio		3.619.383,08	3.522.191,55
2. Créditos a terceros		-	-
3. Valores representativos de deuda		96.125,79	-
4. Derivados		-	-
5. Otros activos financieros		-	6.771,04
VII. Activos por impuesto diferido	10	3.035,50	6.236,71

ACTIVO	NOTAS DE LA MEMORIA	EJERCICIO 2012	EJERCICIO 2011 (*)
B) ACTIVO CORRIENTE		677.604,03	431.983,58
I. Activos no corrientes mantenidos para la venta		-	-
II. Existencias		-	-
1. Bienes destinados a las actividades		-	-
2. Materias primas y otros aprovisionamientos		-	-
3. Productos en curso y semiacabados		-	-
4. Productos acabados		-	-
5. Subproductos, residuos y materiales recuperados		-	-
6. Anticipos		-	-
III. Usuarios, patrocinadores y deudores de las actividades y otras cuentas a cobrar		21.449,05	138.732,55
1. Usuarios y deudores por ventas y prestación de servicios		-	-
2. Deudores, entidades del grupo, asociadas y otras partes vinculadas		-	-
3. Patrocinadores		-	-
4. Otros deudores	7	-	117.371,45
5. Personal		-	-
6. Activos por impuesto corriente		-	-
7. Otros créditos con las Administraciones Públicas	10	21.449,05	21.361,10
8. Fundadores y socios por desembolsos pendientes		-	-
IV. Inversiones en entidades del grupo y asociadas a corto plazo		-	-
1. Instrumentos de patrimonio		-	-
2. Créditos a entidades		-	-
3. Valores representativos de deuda		-	-
4. Otros activos financieros		-	-
V. Inversiones financieras a corto plazo	7	333.683,24	224.384,21
1. Instrumentos de patrimonio		-	-
2. Créditos a terceros		-	-
3. Valores representativos de deuda		231.500,53	224.384,21
4. Derivados		-	-
5. Otros activos financieros		102.182,71	-
VI. Periodificaciones a corto plazo		-	-
VII. Efectivo y otros activos líquidos equivalentes	7	322.471,74	68.866,82
1. Tesorería		322.471,74	68.866,82
2. Otros activos líquidos equivalentes		-	-
TOTAL ACTIVO (A+B)		4.396.148,40	3.969.708,54

PATRIMONIO NETO Y PASIVO	NOTAS DE LA MEMORIA	EJERCICIO 2012	EJERCICIO 2011 (*)
A) PATRIMONIO NETO		4.271.366,84	3.810.874,59
A-1) Fondos propios	8	3.884.105,10	3.545.507,14
I. Fondos dotacionales o fondos sociales		3.944.784,72	3.944.784,72
1. Fondos dotacionales o fondos sociales		3.944.784,72	3.944.784,72
2. Fondos dotacionales o fondos sociales pendientes de desembolsar		-	-
II. Fondos especiales		-	-
III. Reservas		-	-
IV. Excedentes de ejercicios anteriores		(399.277,58)	(419.631,51)
1. Remanente		-	-
2. Excedentes negativos de ejercicios anteriores		(399.277,58)	(419.631,51)
V. Excedentes pendientes de aplicación en actividades estatutarias		-	-
VI. Excedente del ejercicio (positivo o negativo)		338.597,96	20.353,93
VII. Aportaciones para compensar pérdidas		-	-
A-2) Ajustes por cambios de valor	7	387.261,74	265.367,45
I. Activos financieros disponibles para la venta		387.261,74	265.367,45
II. Operaciones de cobertura		-	-
III. Otros		-	-
A-3) Subvenciones, donaciones y legados recibidos		-	-
1. Subvenciones oficiales de capital		-	-
2. Donaciones y legados de capital		-	-
3. Otras subvenciones, donaciones y legados		-	-

PATRIMONIO NETO Y PASIVO	NOTAS DE LA MEMORIA	EJERCICIO 2012	EJERCICIO 2011 (*)
B) PASIVO NO CORRIENTE		98.915,42	105.304,02
I. Provisiones a largo plazo		-	-
1. Obligaciones por prestaciones a largo plazo al personal		-	-
2. Provisiones para impuestos		-	-
3. Provisiones para otras responsabilidades		-	-
4. Otras provisiones		-	-
II. Deudas a largo plazo		-	-
1. Deudas con entidades de crédito		-	-
2. Acreedores por arrendamiento financiero		-	-
3. Otros pasivos financieros		-	-
III. Deudas con entidades del grupo y asociadas a largo plazo		-	-
1. Deudas con entidades de crédito del grupo y asociadas		-	-
2. Proveedores de inmovilizado, entidades del grupo y asociadas		-	-
3. Acreedores por arrendamiento financiero, entidades del grupo y asociadas		-	-
4. Otras deudas con entidades del grupo y asociadas		-	-
IV. Pasivos por impuesto diferido	10	98.915,42	105.304,02
V. Periodificaciones a largo plazo		-	-

PATRIMONIO NETO Y PASIVO	NOTAS DE LA MEMORIA	EJERCICIO 2012	EJERCICIO 2011 (*)
C) PASIVO CORRIENTE		25.866,14	53.529,93
I. Pasivos vinculados con activos no corrientes mantenidos para la venta		-	-
II. Provisiones a corto plazo		-	-
III. Deudas a corto plazo		-	-
1. Deudas con entidades de crédito		-	-
2. Acreedores por arrendamiento financiero		-	-
3. Otros pasivos financieros		-	-
IV. Deudas con entidades del grupo y asociadas a corto plazo		-	-
1. Deudas con entidades de crédito del grupo y asociadas		-	-
2. Proveedores de inmovilizado, entidades del grupo y asociadas		-	-
3. Acreedores por arrendamiento financiero, entidades del grupo y asociadas		-	-
4. Otras deudas con entidades del grupo y asociadas		-	-
5. Intereses a corto plazo de deudas con entidades del grupo y asociadas		-	-
6. Cuenta corriente con entidades del grupo y asociadas		-	-
7. Desembolsos exigidos sobre particiones en el patrimonio neto de entidades del grupo y asociadas		-	-
V. Acreedores por actividades y otras cuentas a pagar	7	25.866,14	53.529,93
1. Proveedores		-	-
2. Proveedores, entidades del grupo y asociadas		-	-
3. Acreedores varios		25.261,34	51.962,51
4. Personal (remuneraciones pendientes de pago)		-	-
5. Pasivos por impuesto corriente		-	-
6. Otras deudas con las Administraciones Públicas		604,80	1.567,42
7. Anticipos de usuarios		-	-
VI. Periodificaciones a corto plazo		-	-
TOTAL PATRIMONIO NETO Y PASIVO (A+B+C)		4.396.148,40	3.969.708,54

(*) Se presenta, única y exclusivamente, a efectos comparativos.

Las Notas 1 a 16 descritas en la Memoria adjunta forman parte integrante del balance a 31 de diciembre de 2012.

CUENTAS DE PÉRDIDAS Y GANANCIAS DE LOS EJERCICIOS ANUALES FINALIZADOS EL 31 DE DICIEMBRE DE 2012 Y 31 DE DICIEMBRE DE 2011

	NOTAS DE LA MEMORIA	EJERCICIO 2012	EJERCICIO 2011 (*)
1. Ingresos por las actividades	9	550.000,00	225.000,00
a) Ventas		-	-
b) Prestaciones de servicios		-	-
c) Ingresos recibidos con carácter periódico		-	-
d) Ingresos de promociones, patrocinadores y colaboraciones		-	-
e) Subvenciones oficiales a las actividades		-	-
f) Donaciones y otros ingresos para actividades		550.000,00	225.000,00
g) Otras subvenciones, donaciones y legados incorporados al resultado el ejercicio		-	-
h) Reintegro de subvenciones, donaciones y legados recibidos		-	-
2. Ayudas concedidas y otros gastos	11 i 12	(157.722,32)	(224.887,71)
a) Ayudas concedidas		(157.722,32)	(224.887,71)
b) Gastos por colaboraciones y por el ejercicio del cargo de miembro del órgano de gobierno		-	-
c) Reintegro de ayudas y asignaciones		-	-
3. Variación de existencias de productos acabados y en curso de fabricación		-	-
4. Trabajos realizados por la entidad para su activo		-	-
5. Aprovisionamientos		-	-
a) Consumo de bienes destinados a las actividades		-	-
b) Consumo de materias primas y otras materias consumibles		-	-
c) Trabajos realizados por otras entidades		-	-
d) Deterioro de bienes destinados a las actividades, materias primas y otros aprovisionamientos		-	-
6. Otros ingresos de las actividades		-	-
a) Ingresos por arrendamientos		-	-
b) Ingresos por servicios al personal		-	-
c) Ingresos accesorios y otros de gestión corriente		-	-
7. Gastos de personal		-	-
a) Sueldos, salarios y asimilados		-	-
b) Cargas sociales		-	-
c) Provisiones		-	-
8. Otros gastos de explotación	11	(77.934,39)	(83.272,06)
a) Servicios exteriores		(77.512,03)	(83.041,00)
a1) Investigación y desarrollo		-	-
a2) Arrendamientos y cánones		(13.708,80)	(48.442,04)
a3) Reparaciones y conservación		(579,44)	(2.067,96)
a4) Servicios profesionales independientes		(3.528,71)	(3.679,80)
a5) Transportes		-	-
a6) Primas de seguros		(48,09)	(50,41)
a7) Servicios bancarios		(859,97)	(1.391,23)
a8) Publicidad, propaganda y relaciones públicas		(15.921,47)	(24.724,55)
a9) Suministros		-	-
a10) Otros servicios		(42.865,55)	(2.685,01)
b) Tributos		(422,36)	(231,06)
c) Pérdidas, deterioro y variación de provisiones por operaciones de las actividades		-	-
d) Otros gastos de gestión corriente		-	-

9. Amortización del inmovilizado	5 i 11	(284,88)	(1.668,87)
10. Subvenciones, donaciones y legados traspasados al resultado		-	-
11. Exceso de provisiones		-	-
12. Deterioro y resultado por alienaciones de inmovilizado	5 i 11	606,58	-
a) Deterioros y pérdidas		-	-
b) Resultados por alienaciones y otros		606,58	-
13. Otros resultados		-	54,70
I) RESULTADO DE EXPLOTACIÓN (1+2+3+4+5+6+7+8+9+10+11+12+13)		314.664,99	(84.773,94)
14. Ingresos financieros	7 i 11	15.446,15	131.537,85
a) De participaciones en instrumentos de patrimonio		-	-
a1) En entidades del grupo y asociadas		-	-
a2) En terceros		-	-
b) De valores negociables y otros instrumentos financieros		15.446,15	131.537,85
b1) En entidades del grupo y asociadas		-	-
b2) En terceros		15.446,15	131.537,85
15. Gastos financieros		-	-
a) Por deudas con entidades del grupo y asociadas		-	-
b) Por deudas con terceros		-	-
c) Por actualización de provisiones		-	-
16. Variación de valor razonable en instrumentos financieros		-	-
a) Cartera de negociación y otros		-	-
b) Imputación al resultado del ejercicio por activos financieros disponibles para la venta		-	-
17. Diferencias de cambio		-	-
18. Deterioro y resultado por alienaciones de instrumentos financieros	7 i 11	8.486,82	(24.334,62)
a) Deterioros y pérdidas		-	-
b) Resultados por alienaciones y otros		8.486,82	(24.334,62)
II) RESULTADO FINANCIERO (14+15+16+17+18)		23.932,97	107.203,23
III) RESULTADO ANTES DE IMPUESTOS (I +II)		338.597,96	22.429,29
19. Impuestos sobre beneficios	10 i 11	-	(2.075,36)
IV) RESULTADO DEL EJERCICIO (III + 19)	8	338.597,96	20.353,93

(*) Se presenta, única y exclusivamente, a efectos comparativos.

Las Notas 1 a 16 descritas en la Memoria adjunta forman parte integrante de la cuenta de pérdidas y ganancias correspondiente al ejercicio anual finalizado el 31 de diciembre de 2012.

ESTADOS DE CAMBIOS EN EL PATRIMONIO NETO CORRESPONDIENTES A LOS EJERCICIOS ANUALES FINALIZADOS EL 31 DE DICIEMBRE DE 2012 Y 2011

A) ESTADO DE INGRESOS Y GASTOS RECONOCIDOS	EJERCICIO 2012	EJERCICIO 2011 (*)
A) Resultado de la cuenta de resultados	338.597,96	20.353,93
Ingresos y gastos imputados directamente en el patrimonio neto		
I. Por valoración de instrumentos financieros	127.193,69	24.942,60
1. Activos financieros disponibles para la venta	127.193,69	24.942,60
2. Otros ingresos/gastos	-	-
II. Por coberturas de flujos de efectivo	-	-
III. Subvenciones, donaciones y legados recibidos	-	-
IV. Por ganancias y pérdidas actuariales y otros ajustes	-	-
V. Efecto impositivo	1.065,72	(9.703,56)
VI. Activos no corrientes y pasivos vinculados, mantenidos para la venta	-	-
B) Total ingresos y gastos imputados directamente en el patrimonio neto (I + II + III + IV + V + VI)	128.259,41	15.239,04
Transferencias a la cuenta de resultados		
VII. Por valoración de instrumentos financieros	(8.486,82)	24.334,62
1. Activos financieros disponibles para la venta	(8.486,82)	24.334,62
2. Otros ingresos/gastos	-	-
VIII. Por coberturas de flujos de efectivo	-	-
IX. Subvenciones, donaciones y legados recibidos	-	-
X. Efecto impositivo	2.121,71	-
XI. Activos no corrientes y pasivos vinculados, mantenidos para la venta	-	-
C) Total transferencias a la cuenta de resultados (VII + VIII + IX + X + XI)	(6.365,12)	24.334,62
TOTAL DE INGRESOS Y GASTOS RECONOCIDOS (A + B + C)	460.492,25	59.927,59

(*) Se presenta, única y exclusivamente, a efectos comparativos.

Las Notas 1 a 16 descritas en la Memoria adjunta forman parte integrante del estado de ingresos y gastos reconocidos correspondiente al ejercicio anual finalizado el 31 de diciembre de 2012.

ESTADOS DE CAMBIOS EN EL PATRIMONIO NETO CORRESPONDIENTES A LOS EJERCICIOS ANUALES FINALIZADOS EL 31 DE DICIEMBRE DE 2012 Y 2011

B) ESTADO TOTAL DE CAMBIOS EN EL PATRIMONIO NETO	FONDOS		RESERVAS
	TOTAL	PENDIENTES DE DESEMBOLSAR	
A. Saldo a final del año 2010 (*)	3.944.784,72	-	-
I. Ajustes por cambios de criterio 2010 y anteriores	-	-	-
II. Ajustes por errores 2010 y anteriores	-	-	-
B. Saldo ajustado a inicio del año 2011 (*)	3.944.784,72	-	-
I. Total ingresos y gastos reconocidos	-	-	-
II. Operaciones de patrimonio neto	-	-	-
1. Aumentos de fondos dotacionales/fondos sociales/fondos especiales	-	-	-
2. (-) Reducciones de fondos dotacionales/fondos sociales/fondos especiales	-	-	-
3. Conversión de pasivos financieros en patrimonio neto (condonación de deudas)	-	-	-
4. Otras aportaciones	-	-	-
III. Otras variaciones del patrimonio neto	-	-	-
C. Saldo a final del año 2011 (*)	3.944.784,72	-	-
I. Ajustes por cambios de criterio 2011	-	-	-
II. Ajustes por errores 2011	-	-	-
D. Saldo ajustado al inicio del año 2012	3.944.784,72	-	-
I. Total ingresos y gastos reconocidos	-	-	-
II. Operaciones de patrimonio neto	-	-	-
1. Aumentos de fondos dotacionales/fondos sociales/fondos especiales	-	-	-
2. (-) Reducciones de fondos dotacionales/fondos sociales/fondos especiales	-	-	-
3. Conversión de pasivos financieros en patrimonio neto (condonación de deudas)	-	-	-
4. Otras aportaciones	-	-	-
III. Otras variaciones del patrimonio neto	-	-	-
E. Saldo a final del año 2012	3.944.784,72	-	-

(*) Se presenta, única y exclusivamente, a efectos comparativos.

Las Notas 1 a 16 descritas en la Memoria adjunta forman parte integrante del estado total de cambios en el patrimonio neto correspondiente al ejercicio anual finalizado el 31 de diciembre de 2012.

EXCEDENTES EJERCICIOS ANTERIORES	EXCEDENTES PENDIENTES DE DESTINAR A LAS FINALIDADES ESTATUTARIAS	EXCEDENTE DEL EJERCICIO	APORTACIONES PARA COMPENSAR PÉRDIDAS	AJUSTES POR CAMBIOS DE VALOR	SUBVENCIONES, DONACIONES Y LEGADOS RECIBIDOS	TOTAL
(420.366,95)	-	735,44	-	225.793,79	-	3.750.947,00
-	-	-	-	-	-	-
-	-	-	-	-	-	-
(420.366,95)	-	735,44	-	225.793,79	-	3.750.947,00
-	-	20.353,93	-	39.573,66	-	59.927,59
-	-	-	-	-	-	-
-	-	-	-	-	-	-
-	-	-	-	-	-	-
-	-	-	-	-	-	-
735,44	-	(735,44)	-	-	-	-
(419.631,51)	-	20.353,93	-	265.367,45	-	3.810.874,59
-	-	-	-	-	-	-
-	-	-	-	-	-	-
(419.631,51)	-	20.353,93	-	265.367,45	-	3.810.874,59
-	-	338.597,96	-	121.894,29	-	460.492,25
-	-	-	-	-	-	-
-	-	-	-	-	-	-
-	-	-	-	-	-	-
-	-	-	-	-	-	-
20.353,93	-	(20.353,93)	-	-	-	-
(399.277,58)	-	338.597,96	-	387.261,74	-	4.271.366,84

ESTADOS DE FLUJOS DE EFECTIVO CORRESPONDIENTES A LOS EJERCICIOS ANUALES FINALIZADOS EL 31 DE DICIEMBRE DE 2012 Y 2011

	NOTAS DE LA MEMORIA	EJERCICIO 2012	EJERCICIO 2011 (*)
A. FLUJOS DE EFECTIVO DE LAS ACTIVIDADES DE EXPLOTACIÓN			
1. Resultado del ejercicio antes de impuestos		338.597,96	22.429,29
2. Ajustes del resultado	5 i 11	(24.254,67)	(105.534,36)
a) Amortización del inmovilizado (+)		284,88	1.668,87
b) Correcciones valorativas por deterioro (+/-)		-	-
c) Variación de provisiones (+/-)		-	-
d) Subvenciones traspasadas (-)		-	-
e) Resultados por bajas y alienaciones del inmovilizado (+/-)		(606,58)	-
f) Resultados por bajas y alienaciones de instrumentos financieros (+/-)		(8.486,82)	24.334,62
g) Ingresos financieros (-)		(15.446,15)	(131.537,85)
h) Gastos financieros (+)		-	-
i) Diferencias de cambio (+/-)		-	-
j) Variaciones de valor razonable en instrumentos financieros (+/-)		-	-
k) Otros ingresos y gastos (+/-)		-	-
3. Cambios en el capital corriente	7	110.980,81	(55.500,41)
a) Existencias (+/-)		-	-
b) Deudores y otras cuentas a cobrar (+/-)		138.644,60	(25.650,61)
c) Otros activos corrientes (+/-)		-	-
d) Acreedores y otras cuentas a pagar (+/-)		(27.663,79)	11.495,38
e) Otros pasivos corrientes (+/-)		-	(41.345,18)
f) Otros activos y pasivos no corrientes (+/-)		-	-
4. Otros flujos de efectivo de las actividades de explotación	7 i 11	(7.044,58)	136.187,05
a) Pagos de intereses (-)		-	-
b) Cobros de dividendos (+)		15.446,15	-
c) Cobros de intereses (+)		(1.129,63)	128.067,74
d) Cobros (pagos) por impuesto sobre beneficios (+/-)		(21.361,10)	8.119,31
e) Otros pagos (cobros) (-/+)		-	-
5. Flujos de efectivo de las actividades de explotación (+/-1+/-2+/-3+/-4)		418.279,52	(2.418,43)
B) FLUJOS DE EFECTIVO DE LAS ACTIVIDADES DE INVERSIÓN			
6. Pagos por inversiones (-)		(895.149,75)	(3.081.888,03)
a) Entidades del grupo y asociadas		-	(3.081.888,03)
b) Inmovilizado intangible		-	-
c) Inmovilizado material		-	-
d) Inversiones inmobiliarias		-	-
e) Bienes del patrimonio cultural	7	(895.149,75)	-
f) Otros activos financieros		-	-
g) Activos no corrientes mantenidos para la venta		-	-
h) Otros activos		-	-
7. Cobros por desinversiones (+)		730.475,15	3.065.387,58
a) Entidades del grupo y asociadas		-	-
b) Inmovilizado intangible		-	-
c) Inmovilizado material	5	2.847,36	-
d) Inversiones inmobiliarias		-	-
e) Bienes del patrimonio cultural	7	727.627,79	-
f) Otros activos financieros		-	3.065.387,58
g) Activos no corrientes mantenidos para la venta		-	-
h) Otros activos		-	-
8. Flujos de efectivo de las actividades de inversión (7-6)		(164.674,60)	(16.500,45)

C) FLUJOS DE EFECTIVO DE LAS ACTIVIDADES DE FINANCIACIÓN			
9. Cobros y pagos por instrumentos de patrimonio		-	-
a) Variaciones de fondos (+/-)		-	-
b) Subvenciones, donaciones y legados recibidos (+)		-	-
10. Cobros y pagos por instrumentos de pasivo financiero		-	-
a) Emisión		-	-
1. Deudas con entidades de crédito (+)		-	-
2. Deudas con entidades del grupo y asociadas (+)		-	-
3. Otras deudas (+)		-	-
b) Devolución y amortización de		-	-
1. Deudas con entidades de crédito (-)		-	-
2. Deudas con entidades del grupo y asociadas (-)		-	-
3. Otras deudas (-)		-	-
11. Flujos de efectivo de las actividades de financiación (+/-9+/-10)		-	-
D) EFECTO DE LAS VARIACIONES DE LOS TIPOS DE CAMBIO			
E) AUMENTO/DISMINUCIÓN NETA DEL EFECTIVO O EQUIVALENTES (+/-5+/-8+/-11+/-D)		253.604,92	(18.918,88)
Efectivo o equivalentes al inicio del ejercicio		68.866,82	87.785,70
Efectivo o equivalentes al final del ejercicio	5	322.471,74	68.866,82

(*) Se presenta, única y exclusivamente, a efectos comparativos.

Las Notas 1 a 16 descritas en la Memoria adjunta forman parte integrante del estado de flujos de efectivo correspondiente al ejercicio anual finalizado el 31 de diciembre de 2012.



El papel utilizado para la impresión de este libro ha sido fabricado a partir de madera procedente de bosques y plantaciones gestionadas con los más altos estándares ambientales, lo que garantiza una explotación de los recursos sostenibles con el medio ambiente y beneficiosa para las personas.

Por este motivo, Greenpeace acredita que este libro cumple los requisitos ambientales y sociales necesarios para ser considerado un libro Amigo de los Bosques. El proyecto “Libro Amigo de los Bosques” promueve la conservación y el uso sostenible de los bosques, en especial de los bosques primarios, los últimos bosques vírgenes del planeta.



Fundación
Caja de **Ingenieros**

www.fundacioncajaingenieros.es