



Información general

Entidad gestora	Caja Ingenieros Vida, SAU		
Entidad depositaria	Caja de Ingenieros, SCC		
Entidad promotora	Caja de Ingenieros, SCC		
Fecha de constitución	15/12/2004		
Comisión de gestión	1,50%		
Comisión de depósito	0,20%		
Auditor	Deloitte, SL		
Núm. Registro DGS	N-3539		
Categoría	Renta Variable		
Rating Morningstar	Overall	3 años	5 años
	★★★★★	★★★★★	★★★★★

Indicador de riesgo

1	2	3	4	5	6	7
La categoría 1 no significa que la inversión esté libre de riesgo. Este dato es indicativo del riesgo del Fondo, y está calculado en base a datos históricos mediante el indicador SRRI (Synthetic Risk Reward Indicator), que tiene una escala entre 1 y 7. Este dato puede no constituir una indicación fiable del futuro perfil de riesgo del Fondo. Adquiere esta categoría fundamentalmente por el riesgo de tipo de interés, así como por el de mercado y el de divisa.						

Indicador de liquidez

- El cobro de la prestación o el ejercicio del derecho de rescate sólo es posible en caso de acaecimiento de alguna de las contingencias o supuestos excepcionales de liquidez regulados en la normativa de planes y fondos de pensiones.
- El valor de los derechos de movilización, de las prestaciones y de los supuestos excepcionales de liquidez depende del valor de mercado de los activos del fondo de pensiones y puede provocar pérdidas relevantes.

Comentario de cartera

Durante el mes de enero, el fondo registró un retroceso del 0,54% en línea con el comportamiento de mercado, puesto que su índice cayó un 0,35% en el mes.

A nivel macroeconómico, el BCE decidió mantener sin variación los tipos de interés oficiales en su primera reunión de 2021. Christine Lagarde, presidenta del BCE, destacó el hecho de que la evolución de la economía seguía siendo desigual en los distintos sectores, siendo los servicios los más afectados por las nuevas restricciones en relación a la interacción social y a la movilidad. Por otro lado, Lagarde remarcó que, aunque las medidas de política fiscal seguían apoyando a los hogares y a las empresas, los minoristas continuaban posponiendo el consumo en vista de la pandemia y de su impacto en el empleo.

Por su parte, en EEUU la Reserva Federal mantuvo sin cambios los tipos de interés oficiales en el rango 0% – 0,25% en su reunión de enero. La entidad presidida por Jerome Powell remarcó que sigue preparada para usar la totalidad de las herramientas de política monetaria disponibles para dar soporte a la economía estadounidense. De este modo, la Fed seguirá monitorizando la nueva información de actividad disponible e irá adaptando su política monetaria con el objetivo de reducir la tasa de desempleo y situar la inflación alrededor del 2% en el largo plazo.

En relación a las compañías en cartera, el mayor contribuidor del fondo fue Tencent Holdings (+20,83%), mientras que el principal detractor del mes fue Booking Holdings (-12,70%). Por el lado de decisiones de gestión, más allá de algún ajuste de pesos en función de su potencial de revalorización y su perfil de riesgo, destacamos la compra de Teladoc Health. Se trata de una empresa norteamericana especializada en telemedicina, es decir consultas médicas entre pacientes y médicos a través de videoconferencias, llamadas telefónicas o mensajes de texto. A pesar de que no es el tipo habitual de compañía en el que invierte el fondo, creemos que el potencial que tiene esta empresa de consolidarse como líder global en una industria tan creciente como la telemedicina, hace viable la inversión dentro de un segmento de alto crecimiento.

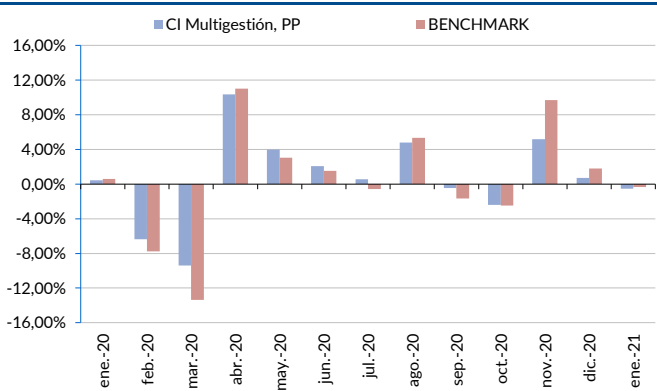
Rentabilidad Histórica Anualizada (TAE)

	YTD	1 mes	3 meses	1 año	3 años	5 años
Fondo	-0,54%	-0,54%	5,38%	7,19%	7,12%	9,13%
Índice ¹	-0,35%	-0,35%	11,30%	3,65%	7,24%	8,70%

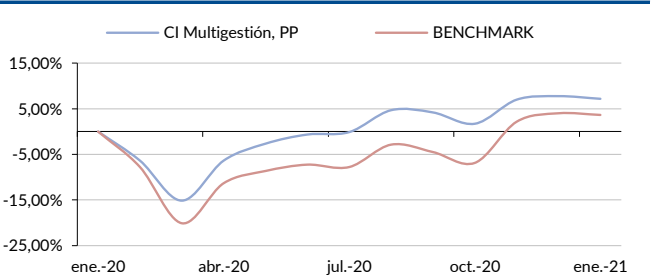
	D. Inicio	2020	2019	2018	2017	2016
Fondo	6,09%	8,22%	30,82%	-10,82%	11,74%	2,64%
Índice ¹	5,95%	4,64%	27,49%	-5,92%	5,50%	8,47%

(1) Benchmark: MSCI World en Euros. Rentabilidades pasadas no implican rentabilidades futuras.

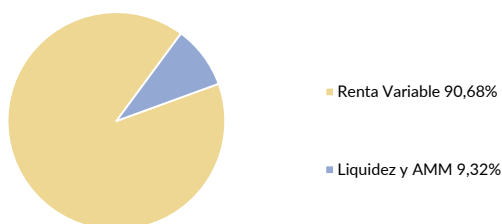
Rentabilidad Mensual



Rentabilidad Acumulada



Distribución por Activos



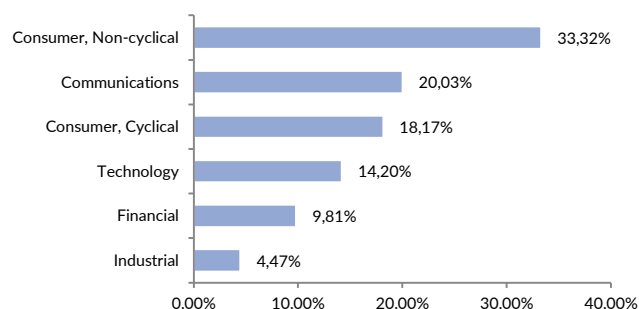
Datos Fundamentales de la Cartera

PER	33,80
P/VC	8,69
Precio/Flujo de caja libre	26,35
Rentabilidad por Dividendos	1,16
Número de Títulos	32

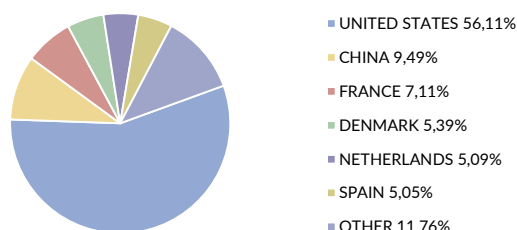
Top 10

NOVO NORDISK A/S-B	4,89%
EURONEXT NV	4,62%
PAYPAL HOLDINGS INC	4,62%
BRISTOL-MYERS SQUIBB CO	4,54%
TRACTOR SUPPLY COMPANY	4,47%
MICROSOFT CORP	4,32%
ALPHABET INC CL A	4,18%
TENCENT HOLDINGS LTD	3,99%
THE WALT DISNEY CO	3,86%
APPLE INC	3,85%

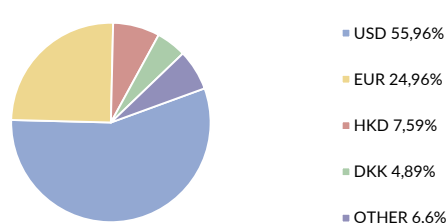
Distribución por Sectores



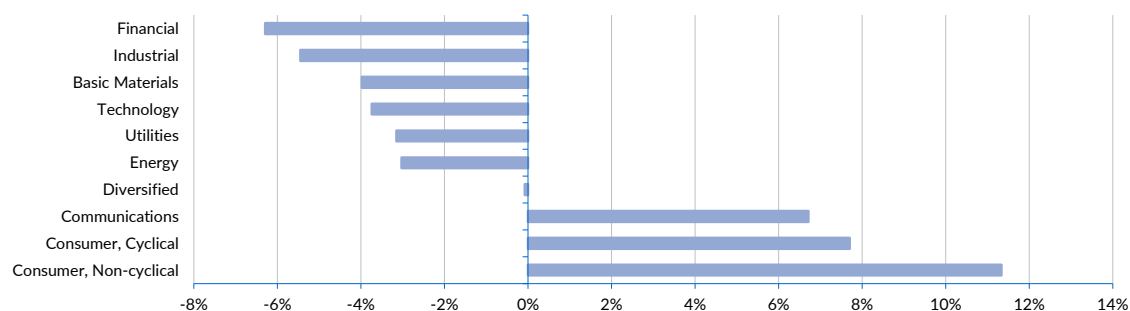
Distribución por Países



Distribución por Divisa



Posiciones relativas CI Multigestión vs MSCI World



Este documento, así como los datos que contiene, ha sido elaborado por Caja de Ingenieros Vida con la finalidad de proporcionar a sus socios información y datos de carácter general y objetivo a la fecha de emisión de dicho documento. Ni el presente documento ni su contenido constituyen una oferta, invitación o solicitud de compra o suscripción de valores o de otros instrumentos o de realización o cancelación de inversiones, sino que deben ser tomados como información con carácter puramente comercial sin que puedan servir de base para ningún contrato, compromiso o decisión de ningún tipo. El inversor que tenga acceso a este documento debe tener en cuenta que los valores, los instrumentos o las inversiones a que éste se refiere pueden no ser adecuados para sus objetivos específicos de inversión, su posición financiera o su perfil de riesgo, ya que no han sido tomados en consideración para la elaboración de la presente información, por lo que deberá tomar sus propias decisiones de inversión teniendo en cuenta dichas circunstancias y procurándose el asesoramiento específico que pueda ser necesario.